



國喬石油化學股份有限公司
GRAND PACIFIC PETROCHEMICAL CORPORATION

成立時間	1973年
股本	92.7億元
營收	142 億元 (2022Q1-Q3)
員工人數	413人 (2022Q3)


報告內容

- 一、財務報告
- 二、產業概況
- 三、Q&A



國喬石油化學股份有限公司
GRAND PACIFIC PETROCHEMICAL CORPORATION

一、財務報告

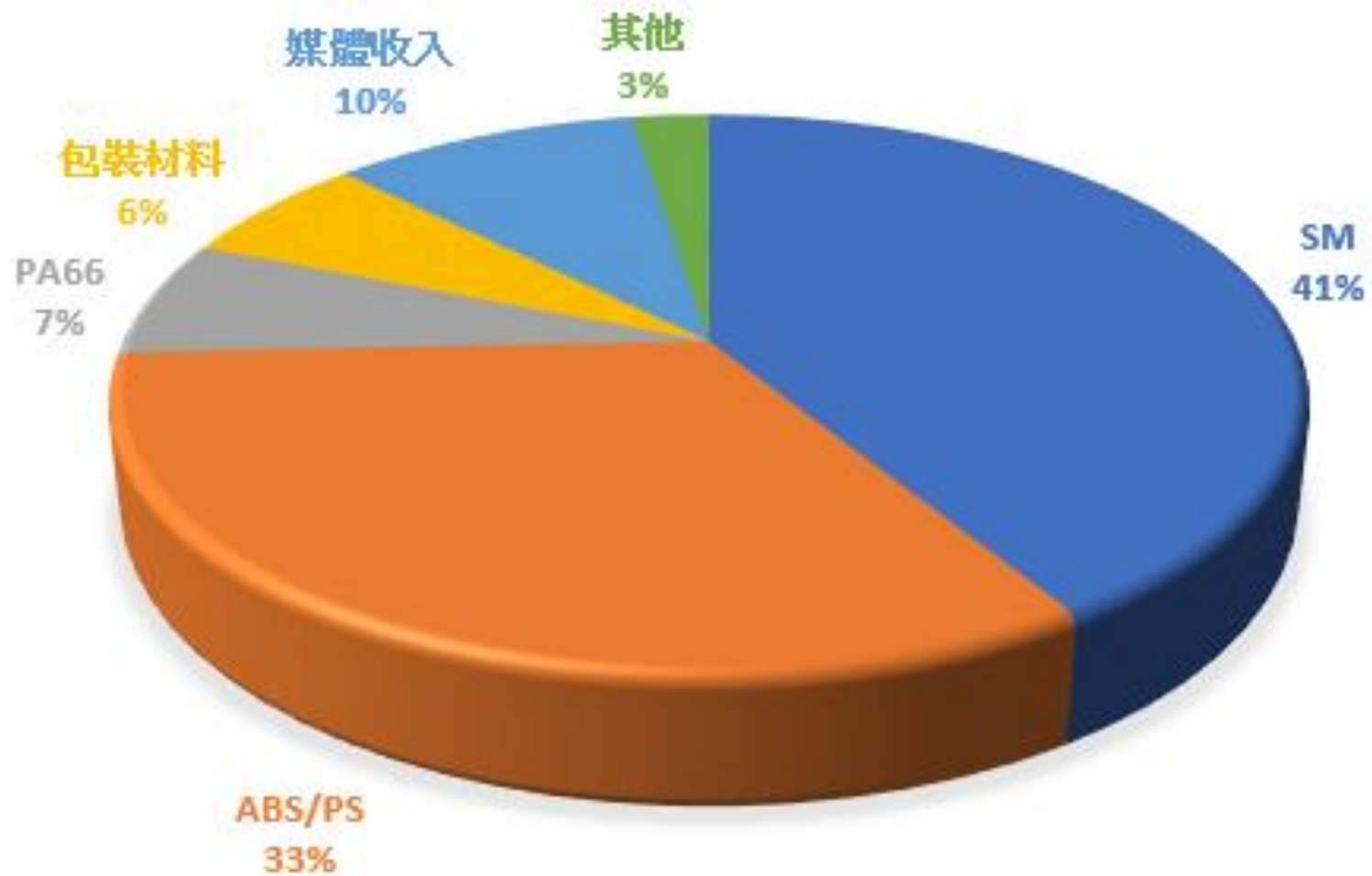


合併損益表

單位：新台幣佰萬元

項目	108年度	109年度	110年度	110年前三季	111年前三季
營業收入	20,468	16,576	22,547	16,817	14,236
營業成本	17,829	13,469	17,904	12,970	13,437
營業毛利	2,639	3,107	4,643	3,847	799
毛利率	13%	19%	21%	23%	6%
營業費用	1,269	1,350	1,730	1,262	1,188
營業淨利	1,370	1,757	2,913	2,585	-389
營業淨利率	7%	11%	13%	15%	-3%
營業外收支	1,371	3,352	4,444	3,708	708
稅前淨利	2,741	5,109	7,357	6,293	319
所得稅費用	565	789	1,281	1,084	436
稅後淨利	2,176	4,320	6,076	5,209	-117
淨利率	11%	26%	27%	31%	-1%
淨利歸屬					
-母公司業主	2,070	4,109	5,881	5,045	-207
-非控制權益	106	211	195	164	90
每股盈餘(元)	2.27	4.52	6.47	5.56	-0.24

營收占比




財務分析

項目	期間	108年	109年	110年	111年前三季
負債占資產比率 (%)		13.51	14.32	19.79	39.38
流動比率 (%)		461.53	448.12	342.53	359.81
速動比率 (%)		393.58	405.22	284.06	282.76
應收款項周轉率(次)		7.52	6.63	8.97	8.33
平均收現天數		48	55	41	44
存貨周轉率(次)		9.76	9.36	10.22	8.11
平均銷貨日數		37	38	36	45
權益報酬率 (%)		8.23	14.81	17.28	-0.31

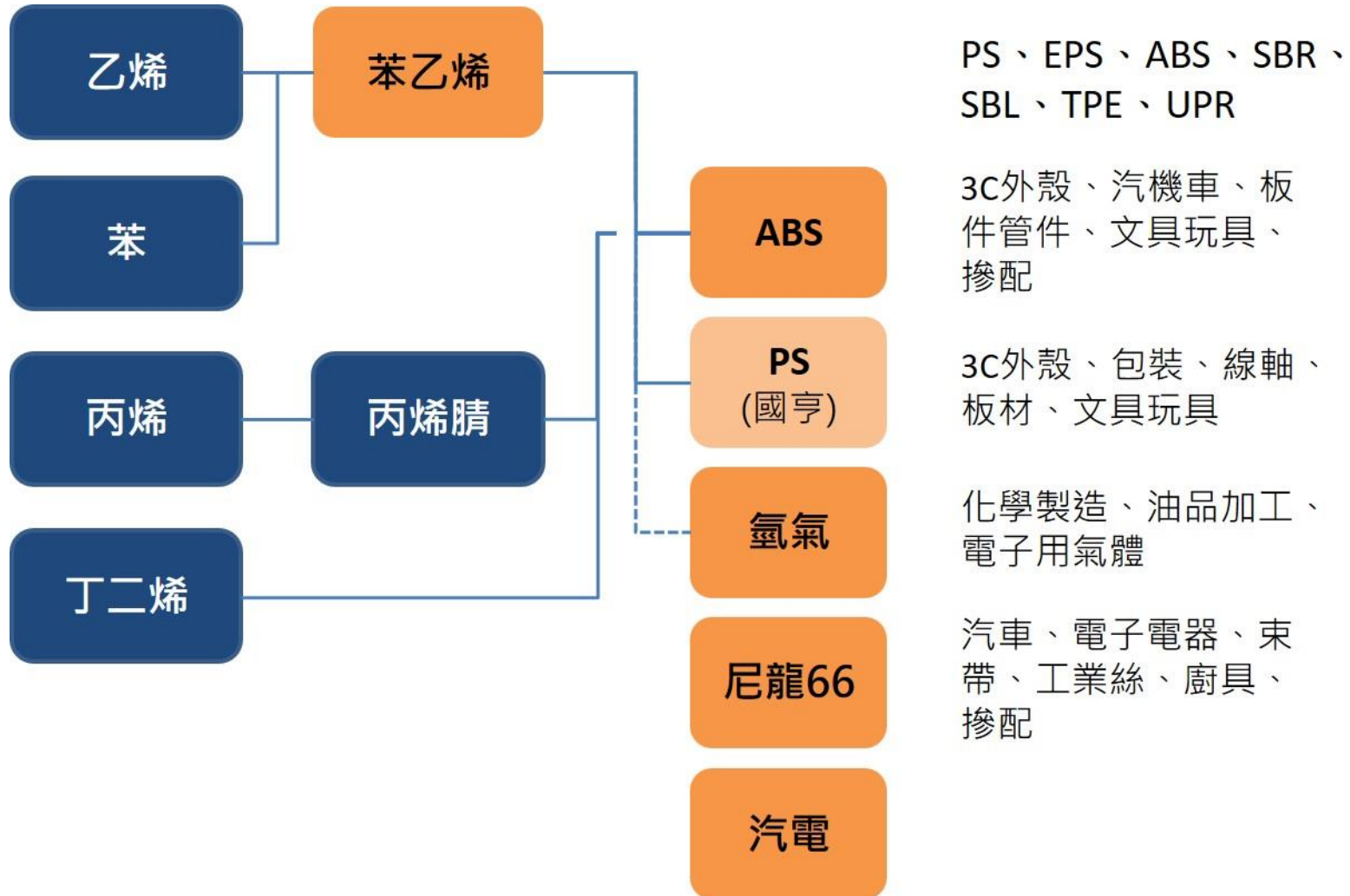


國喬石油化學股份有限公司
GRAND PACIFIC PETROCHEMICAL CORPORATION

二、產業概況



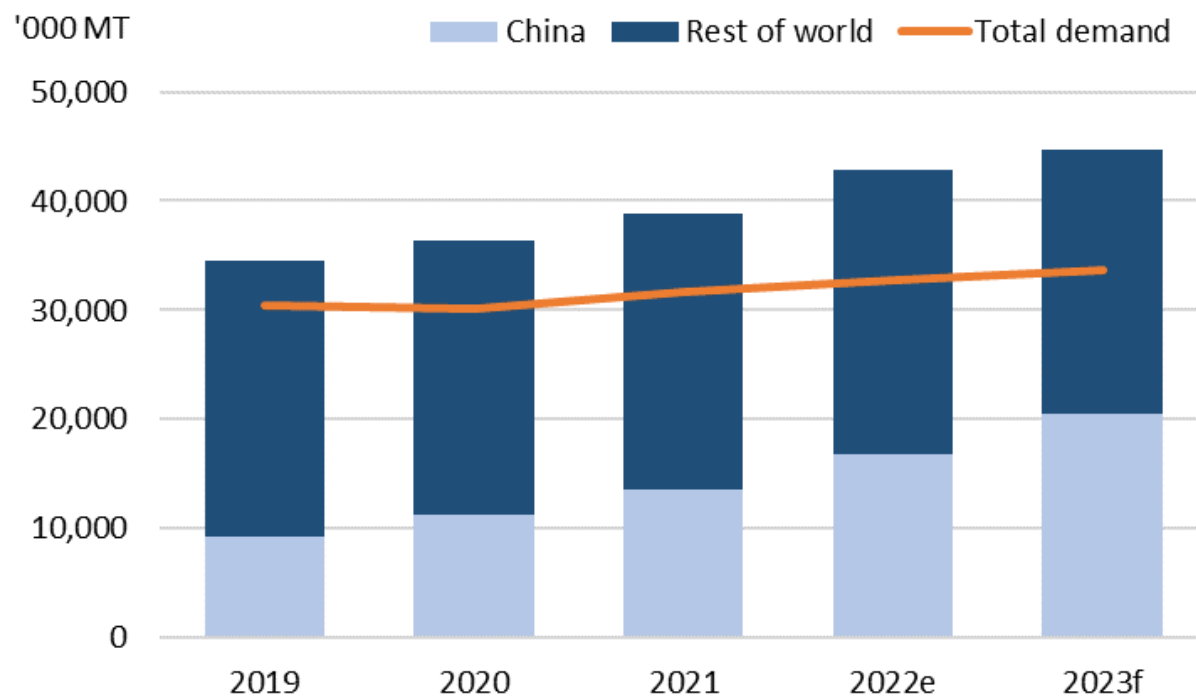
產業關聯



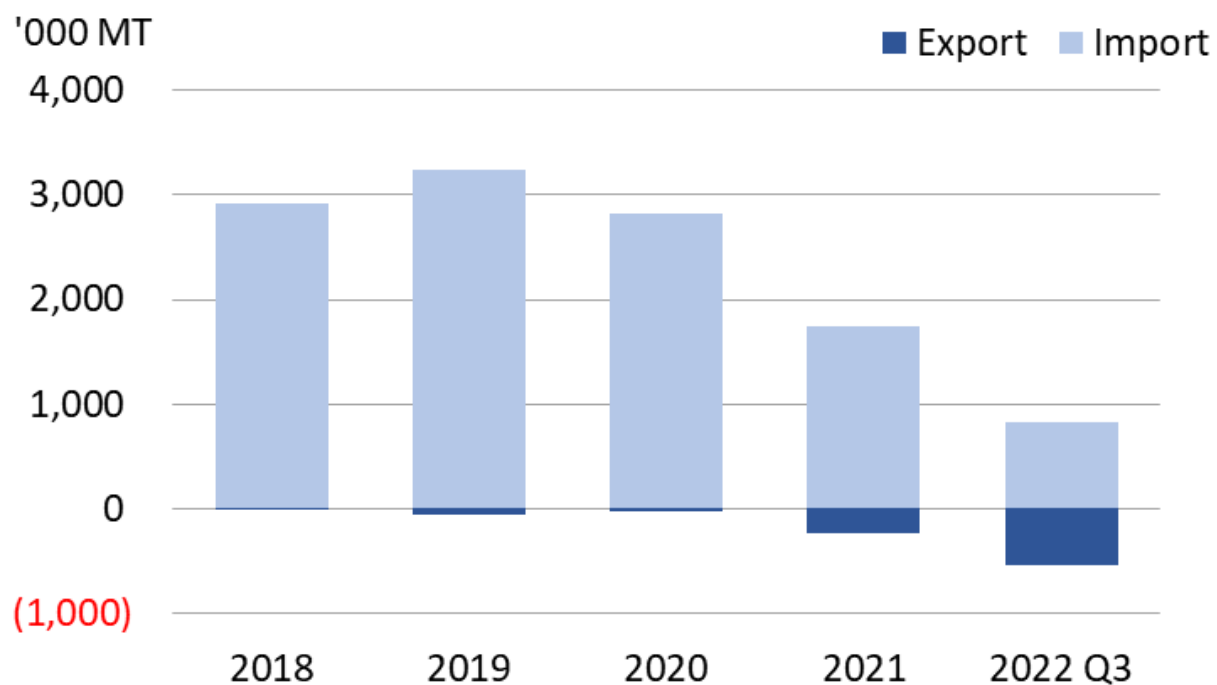
影響產業因素

- 新冠疫情造成供應與需求兩端異常的變動
- 地緣政治緊張與貿易戰使全球化面臨破碎
- 應對通膨措施所致的景氣收縮
- 產能快速擴張加劇了供過於求

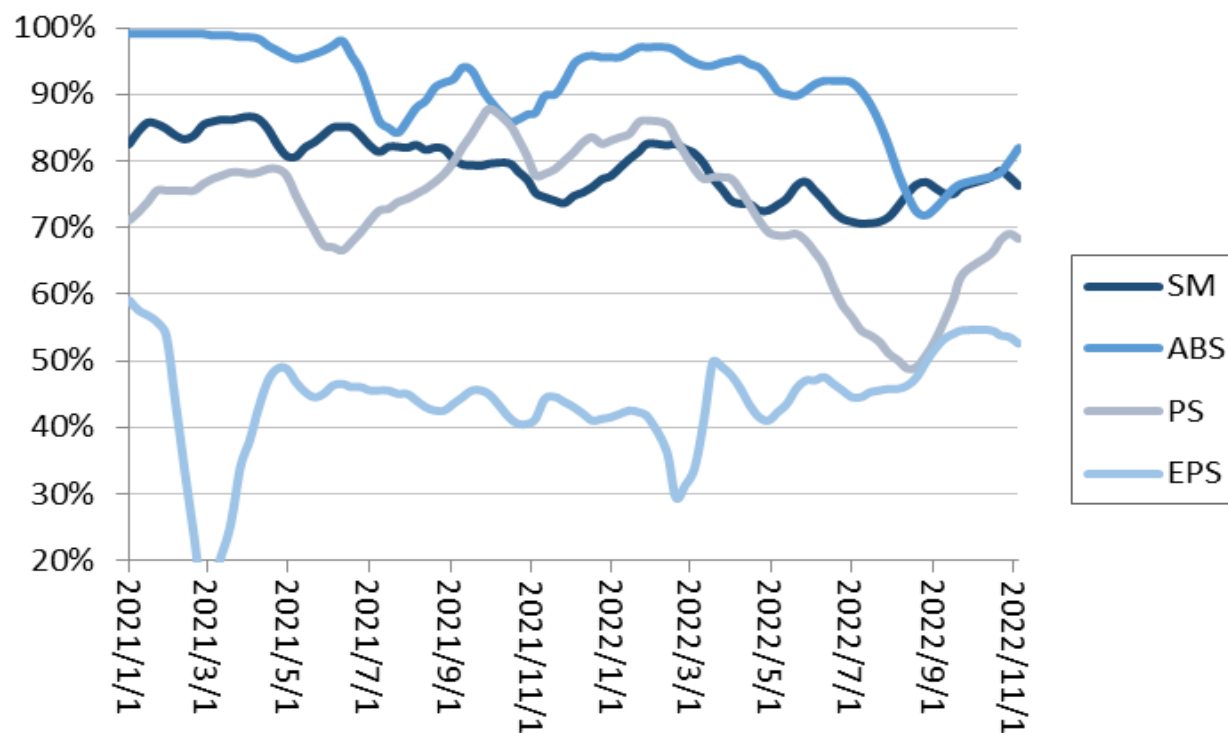
全球苯乙烯產能與需求趨勢



中國大陸苯乙炔進出口量

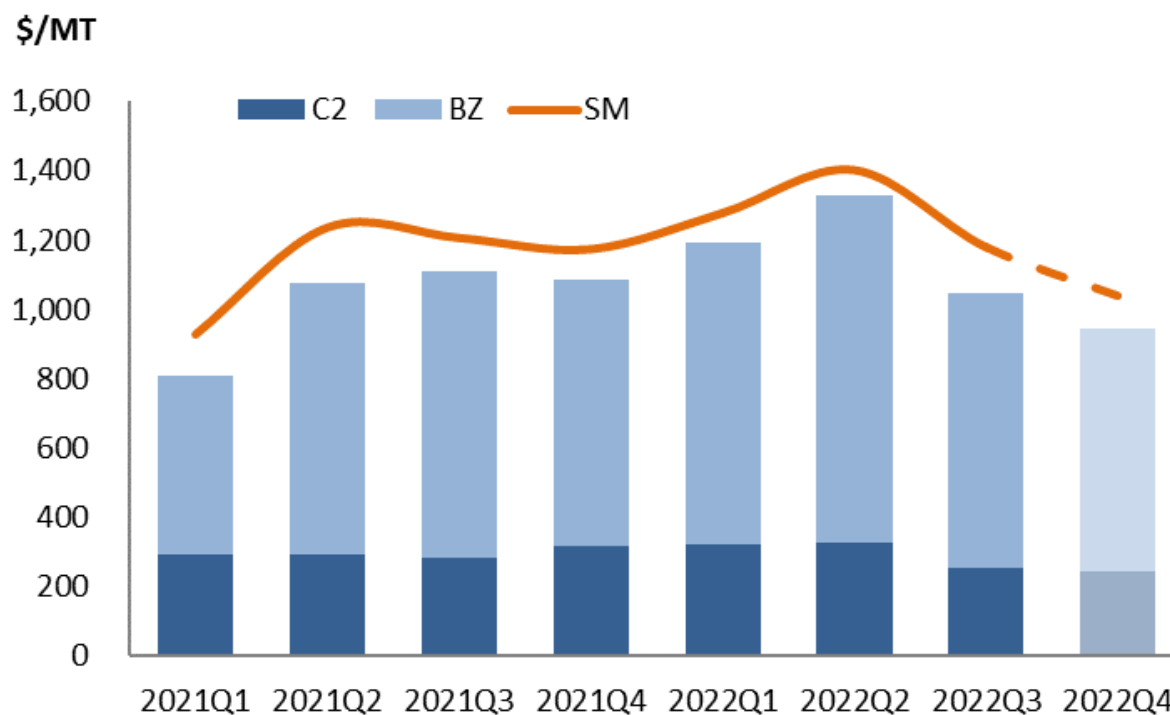


中國大陸工廠開工率

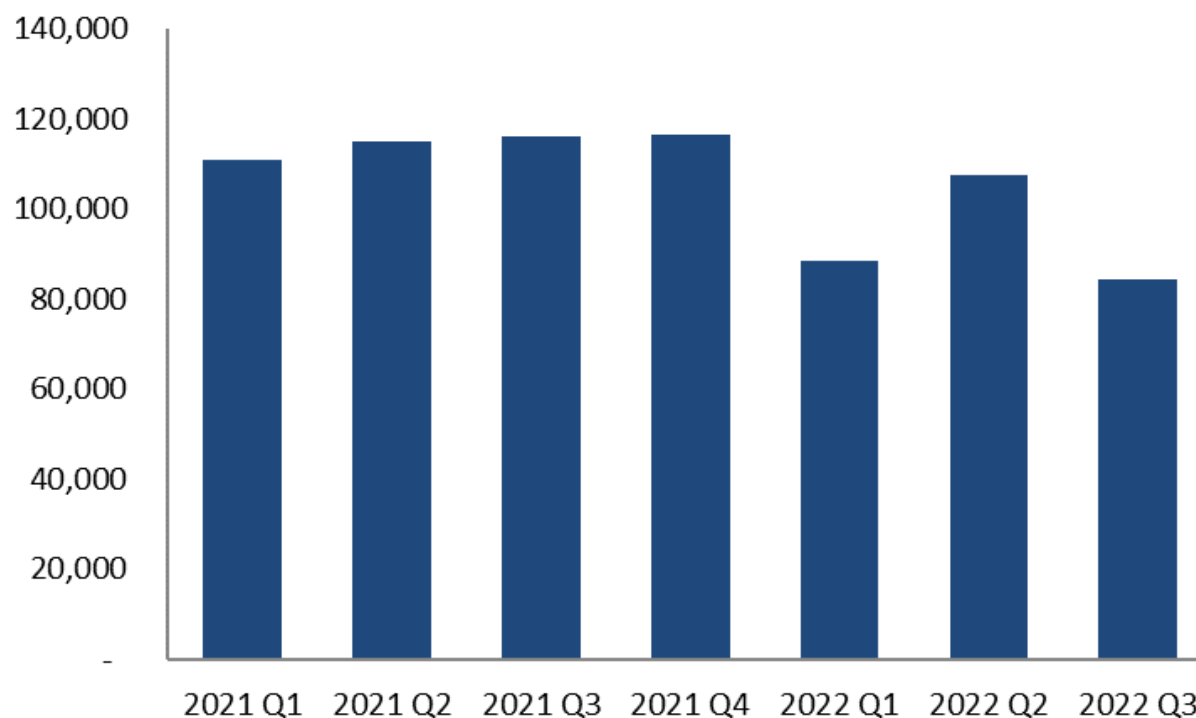


4周移動平均

苯乙烯亞洲價格趨勢

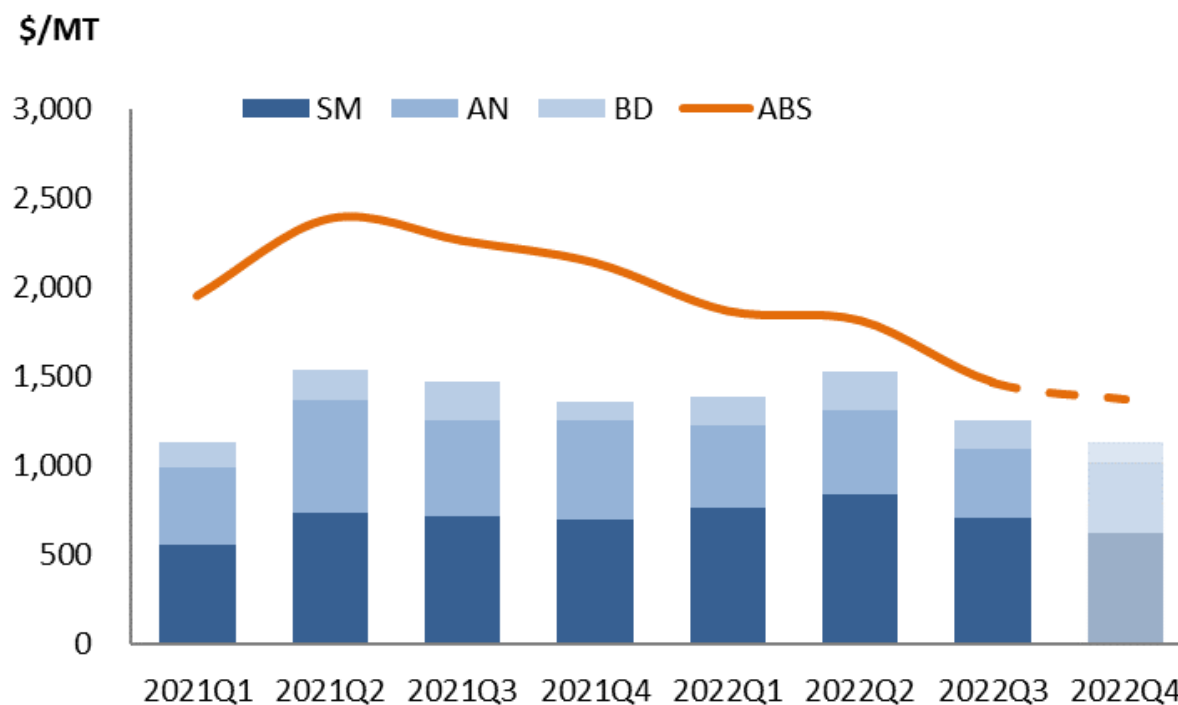


出貨數量 (MT)

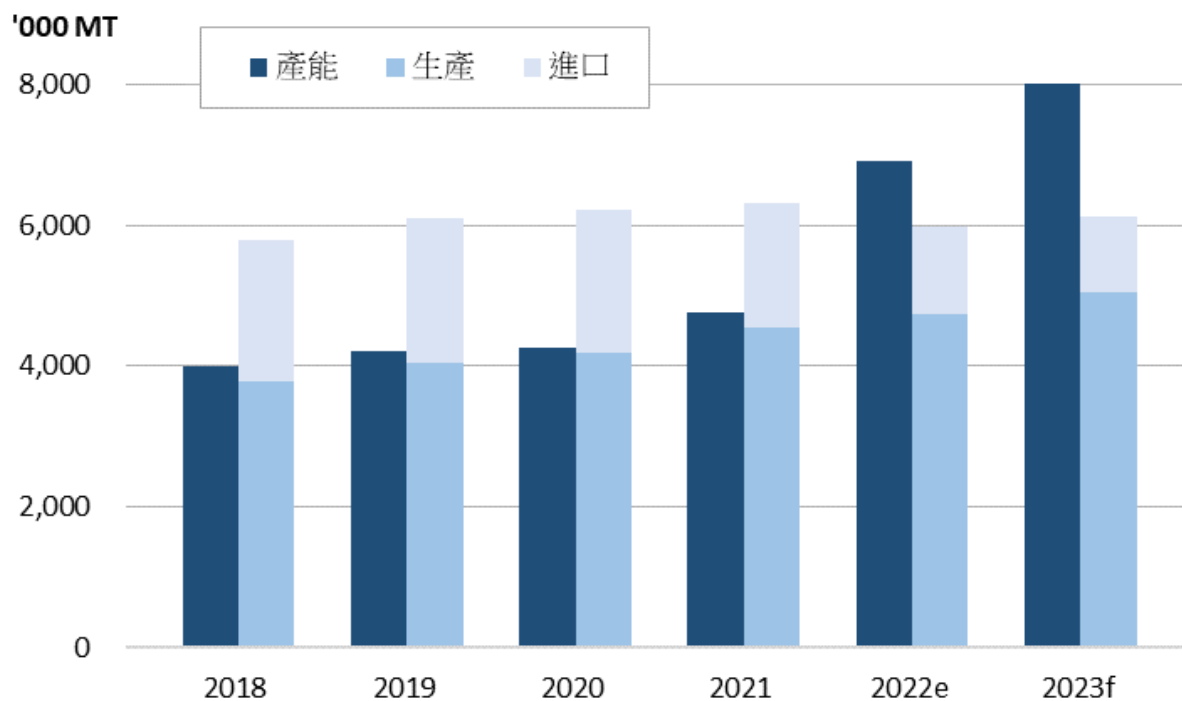


1. 不含汽電與氫氣。
2. Q1 SM3 歲修。
3. Q3 需求放緩產量減少。

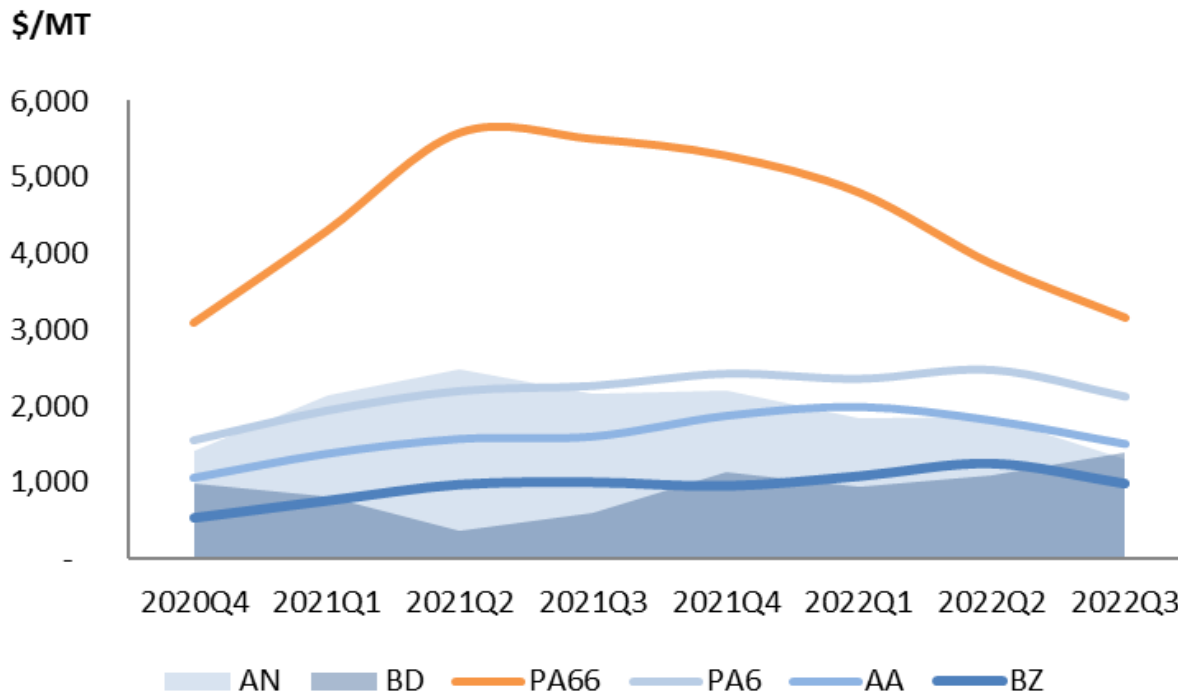
ABS亞洲價格趨勢



中國大陸ABS供需



尼龍66亞洲價格趨勢



免責聲明

本報告內容所包含之未來展望有可能因各種因素的變動以致實際情況與報告內容出現極大的差異。

本公司聲明對於本報告所包含之未來展望的全部資料內容不保證其正確與完整，市場資訊或環境若有任何異動本公司亦無更新的義務。



國喬石油化學股份有限公司
GRAND PACIFIC PETROCHEMICAL CORPORATION

三、Q&A

