

股票代號：1312

國喬石油化學股份有限公司及其子公司
合併財務報告暨會計師核閱報告
民國 112 年及 111 年第 1 季

地址：高雄市大社區興工路 4 號

電話：(07) 3513911

電話：(02) 21754567

國喬石油化學股份有限公司及其子公司

民國 112 年第 1 季合併財務報告

目 錄

項 目	頁 次
一、封面	1
二、目錄	2
三、會計師核閱報告	3
四、合併資產負債表	4
五、合併綜合損益表	5
六、合併權益變動表	6
七、合併現金流量表	7
八、合併財務報告附註	
(一)公司沿革	8
(二)通過財務報告之日期及程序	8
(三)新發布及修訂準則及解釋之適用	8~9
(四)重大會計政策之彙總說明	9~15
(五)重大會計判斷、估計及假設不確定性之主要來源	15
(六)重要會計項目之說明	16~61
(七)關係人交易	61~65
(八)質押之資產	65~66
(九)重大或有負債及未認列之合約承諾	66~68
(十)重大之災害損失	68
(十一)重大之期後事項	68
(十二)其他	68~78
(十三)附註揭露事項	
1. 重大交易事項相關資訊	78~84
2. 轉投資事業相關資訊	78~84
3. 大陸投資資訊	85~87
4. 主要股東資訊	87
(十四)營運部門資訊	88~89

會計師核閱報告

國喬石油化學股份有限公司 公鑒：

前 言

國喬石油化學股份有限公司及其子公司民國 112 年及 111 年 3 月 31 日之合併資產負債表，暨民國 112 年及 111 年 1 月 1 日至 3 月 31 日之合併綜合損益表、合併權益變動表與合併現金流量表，以及合併財務報告附註(包括重大會計政策彙總)，業經本會計師核閱竣事。依「證券發行人財務報告編製準則」及經金融監督管理委員會認可並發布生效之國際會計準則第 34 號「期中財務報導」編製允當表達之合併財務報告係管理階層之責任，本會計師之責任係依據核閱結果對合併財務報告作成結論。

範 圍

除保留結論之基礎段所述者外，本會計師係依照核閱準則 2410 號「財務報表之核閱」執行核閱工作。核閱合併財務報告時所執行之程序包括查詢(主要向負責財務與會計事務之人員查詢)、分析性程序及其他核閱程序。核閱工作之範圍明顯小於查核工作之範圍，因此本會計師可能無法察覺所有可藉由查核工作辨認之重大事項，故無法表示查核意見。

保留結論之基礎


如合併財務報告附註四(三)之 2 及附註六(十二)所述，列入上開合併財務報告之部分非重要子公司及採用權益法之投資，其財務報告所列金額及合併財務報告附註十三所揭露之相關資訊，係依據各該公司同期間未經會計師核閱之財務報告所編製。該等子公司民國 112 年及 111 年 3 月 31 日之資產總額分別為 1,552,364 仟元及 1,589,687 仟元，分別占合併資產總額之 2.54%及 2.87%；負債總額分別為 579,827 仟元及 411,178 仟元，分別占合併負債總額之 2.31%及 2.52%；民國 112 年及 111 年 1 月 1 日至 3 月 31 日之綜合損益分別為 2,456 仟元及 34,295 仟元，分別占合併綜合損益總額之(1.63%)及 2.03%。另採用權益法之被投資公司民國 112 年及 111 年 3 月 31 日相關投資餘額分別為 9,706,218 仟元及 11,760,117 仟元，民國 112 年及 111 年 1 月 1 日至 3 月 31 日採用權益法認列之綜合損益淨額分別為 56,014 仟元及 438,568 仟元。

保留結論

依本會計師核閱結果，除保留結論之基礎段所述之非重要子公司及採用權益法之投資其財務報告與合併財務報告附註十三所揭露之相關資訊倘經會計師核閱，對合併財務報告可能有所調整及揭露之影響外，並未發現上開合併財務報告在所有重大方面有未依照「證券發行人財務報告編製準則」及經金融監督管理委員會認可並發布生效之國際會計準則第 34 號「期中財務報導」編製，致無法允當表達國喬石油化學股份有限公司及其子公司民國 112 年及 111 年 3 月 31 日之合併財務狀況，暨民國 112 年及 111 年 1 月 1 日至 3 月 31 日之合併財務績效及合併現金流量之情事。

國富浩華聯合會計師事務所

會計師



會計師



核准文號：金管證審字第 10200032833 號

民國 112 年 5 月 15 日

國喬石油化學股份有限公司及其子公司

合併資產負債表

民國112年3月31日暨民國111年12月31日及3月31日

(民國112年及111年3月31日僅經核閱，未依審計準則查核)

單位：新台幣仟元

代碼	資 產	112年3月31日		111年12月31日		111年3月31日	
		金 額	%	金 額	%	金 額	%
11xx	流動資產	\$ 16,639,364	27	\$ 17,409,343	29	\$ 17,870,717	33
1100	現金及約當現金(附註六(一))	5,580,596	9	6,279,477	10	7,128,186	13
1110	透過損益按公允價值衡量之金融資產 — 流動(附註六(二))	142,211	-	196,611	-	152,546	-
1140	合約資產—流動(附註六(四十))	9,802	-	8,126	-	53,878	-
1150	應收票據淨額(附註六(三))	301,329	-	309,704	1	136,533	-
1170	應收帳款淨額(附註六(四))	1,835,705	3	1,570,910	3	2,063,323	4
1180	應收帳款—關係人(附註六(四)及七)	-	-	-	-	3,763	-
1200	其他應收款(附註六(五))	97,967	-	88,157	-	84,334	-
1210	其他應收款—關係人(附註七)	35,877	-	-	-	1,231,144	2
1220	本期所得稅資產	334	-	-	-	-	-
1310	存貨淨額(附註六(六))	1,618,207	3	1,614,917	3	2,127,770	4
1410	預付款項(附註六(七))	2,334,461	4	2,048,212	3	837,690	2
1476	其他金融資產—流動(附註六(八)及八)	4,575,063	8	5,240,172	9	3,958,192	8
1479	其他流動資產—其他(附註六(九))	107,812	-	53,057	-	93,358	-
15xx	非流動資產	44,448,842	73	42,962,202	71	36,477,307	67
1510	透過損益按公允價值衡量之金融資產 — 非流動(附註六(十))	7,200	-	7,200	-	-	-
1517	透過其他綜合損益按公允價值衡量之 金融資產—非流動(附註六(十一))	4,115,886	7	4,141,941	7	5,557,792	10
1550	採用權益法之投資(附註六(十二))	9,706,218	16	9,772,430	16	11,760,117	22
1600	不動產、廠房及設備(附註六(十三)及八)	19,981,298	33	18,822,036	31	10,530,073	19
1755	使用權資產(附註六(十四))	3,626,234	6	3,597,868	6	3,758,601	7
1760	投資性不動產淨額(附註六(十五))	719,900	1	721,133	1	234,118	1
1780	無形資產(附註六(十六))	1,280,616	2	1,062,228	2	1,070,933	2
1840	遞延所得稅資產	128,482	-	88,369	-	41,482	-
1915	預付設備款(附註六(十七))	4,662,522	8	4,526,844	8	3,303,684	6
1920	存出保證金(附註六(十八))	29,516	-	25,867	-	25,601	-
1975	淨確定福利資產—非流動(附註六(三十))	71,241	-	69,111	-	-	-
1980	其他金融資產—非流動(附註六(十九)及八)	1,000	-	-	-	-	-
1990	其他非流動資產—其他(附註六(二十))	118,729	-	127,175	-	194,906	-
1xxx	資產總計	\$ 61,088,206	100	\$ 60,371,545	100	\$ 54,348,024	100

(續次頁)

國喬石油化學股份有限公司及其子公司

合併資產負債表

民國112年3月31日暨民國111年12月31日及3月31日

(民國112年及111年3月31日僅經核閱，未依審計準則查核)

單位：新台幣仟元

代碼	負債及權益	112年3月31日		111年12月31日		111年3月31日	
		金額	%	金額	%	金額	%
21xx	流動負債	\$ 6,084,988	10	\$ 4,735,298	8	\$ 5,734,908	10
2100	短期借款(附註六(二十一))	2,708,000	4	1,931,000	3	750,831	1
2110	應付短期票券(附註六(二十二))	-	-	299,312	1	-	-
2130	合約負債—流動(附註六(四十))	28,483	-	42,263	-	60,445	-
2150	應付票據(附註六(二十三))	59,158	-	79,803	-	42,402	-
2170	應付帳款(附註六(二十三))	1,497,583	3	1,048,655	2	1,450,203	3
2180	應付帳款—關係人(附註七)	41	-	-	-	-	-
2200	其他應付款(附註六(二十四))	365,997	1	660,896	1	2,367,003	4
2220	其他應付款—關係人(附註七)	320	-	4,724	-	977	-
2230	本期所得稅負債	467,142	1	450,576	1	933,289	2
2250	負債準備—流動(附註六(二十五))	29,779	-	32,063	-	17,597	-
2280	租賃負債—流動(附註六(十四))	212,049	-	178,240	-	104,596	-
2310	預收款項(附註六(二十六))	2,583	-	972	-	83	-
2320	一年內到期長期負債(附註六(二十八))	706,393	1	-	-	-	-
2399	其他流動負債—其他(附註六(二十七))	7,460	-	6,794	-	7,482	-
25xx	非流動負債	19,060,272	31	19,528,406	32	9,561,953	18
2540	長期借款(附註六(二十八))	15,241,701	25	15,733,290	26	5,221,724	10
2550	負債準備—非流動(附註六(二十九))	83,665	-	80,475	-	78,336	-
2570	遞延所得稅負債	1,154,194	2	1,149,584	2	1,537,205	3
2580	租賃負債—非流動(附註六(十四))	2,544,013	4	2,527,252	4	2,643,657	5
2640	淨確定福利負債—非流動(附註六(三十))	10,415	-	9,705	-	52,237	-
2645	存入保證金(附註六(三十一))	4,072	-	5,783	-	6,193	-
2670	其他非流動負債—其他(附註六(三十二))	22,212	-	22,317	-	22,601	-
2xxx	負債總計	25,145,260	41	24,263,704	40	15,296,861	28
31xx	歸屬於母公司業主之權益						
3100	股本(附註六(三十四))	9,266,203	15	9,266,203	15	9,266,203	17
3110	普通股股本	9,066,203	15	9,066,203	15	9,066,203	17
3120	特別股股本	200,000	-	200,000	-	200,000	-
3200	資本公積(附註六(三十五))	201,866	-	201,866	-	186,459	-
3300	保留盈餘(附註六(三十六))	23,836,124	39	23,976,823	40	25,006,064	46
3310	法定盈餘公積	3,170,794	5	3,170,794	5	3,170,794	6
3320	特別盈餘公積	1,640,828	3	1,640,828	3	1,640,828	3
3350	未分配盈餘	19,024,502	31	19,165,201	32	20,194,442	37
3400	其他權益(附註六(三十七))	(655,824)	(1)	(642,804)	(1)	751,875	1
3410	國外營運機構財務報表換算之兌換差額	(176,390)	-	(213,390)	-	106,106	-
3420	透過其他綜合損益按公允價值衡量之 金融資產未實現評價損益	(479,434)	(1)	(429,414)	(1)	645,769	1
3500	庫藏股票(附註六(三十八))	(49,858)	-	(49,858)	-	(49,858)	-
31xx	歸屬於母公司業主之權益總計	32,598,511	53	32,752,230	54	35,160,743	64
36xx	非控制權益(附註六(三十九))	3,344,435	6	3,355,611	6	3,890,420	8
3xxx	權益總計	35,942,946	59	36,107,841	60	39,051,163	72
3x2x	負債及權益總計	\$ 61,088,206	100	\$ 60,371,545	100	\$ 54,348,024	100

(後附之附註係本合併財務報告之一部分)

董事長：楊品正



經理人：曾嘉雄



會計主管：陳玲珠



國喬石油化學股份有限公司及其子公司
 合併綜合損益表
 民國112年及111年1月1日至3月31日
 (僅經核閱，未依審計準則查核)

單位：新台幣仟元

代碼	項 目	112年1月1日 至3月31日		111年1月1日 至3月31日	
		金 額	%	金 額	%
4000	營業收入(附註六(四十))	\$ 4,217,980	100	\$ 4,537,106	100
5000	營業成本(附註六(六)及(四十五))	(4,032,501)	(96)	(3,949,300)	(87)
5900	營業毛利	185,479	4	587,806	13
6000	營業費用(附註六(四十五))	(365,227)	(8)	(425,426)	(9)
6100	推銷費用	(68,838)	(1)	(105,809)	(2)
6200	管理費用	(291,972)	(7)	(311,821)	(7)
6300	研究發展費用	(9,019)	-	(7,794)	-
6450	預期信用減損(損失)迴轉利益(附註六(四))	4,602	-	(2)	-
6900	營業淨利(損)	(179,748)	(4)	162,380	4
	營業外收入及支出				
7100	利息收入(附註六(四十一))	56,079	1	21,791	-
7010	其他收入(附註六(四十二))	32,623	1	43,002	1
7020	其他利益及損失(附註六(四十三))	57,568	1	133,214	3
7050	財務成本(附註六(四十四))	(33,968)	(1)	(6,208)	-
7060	採用權益法認列之關聯企業及合資損益之份額(附註六(十二))	(87,722)	(2)	389,633	9
7000	營業外收入及支出合計	24,580	-	581,432	13
7900	繼續營業單位稅前淨利(損)	(155,168)	(4)	743,812	17
7950	所得稅(費用)利益(附註六(四十九))	28,530	1	(120,151)	(3)
8200	本期淨利(損)	(126,638)	(3)	623,661	14
	其他綜合損益				
	不重分類至損益之項目				
8316	透過其他綜合損益按公允價值衡量之權益工具投資未實現 評價損益(附註六(十一))	(60,934)	(1)	271,081	5
8310	不重分類至損益之項目合計	(60,934)	(1)	271,081	5
	後續可能重分類至損益之項目				
8361	國外營運機構財務報表換算之兌換差額(附註六(三十七))	(92,781)	(2)	747,081	17
8370	採用權益法認列之關聯企業及合資之其他綜合損益 之份額—可能重分類至損益之項目(附註六(十二))	143,736	3	48,935	1
8399	與可能重分類至損益之項目相關之所得稅(附註六(四十九))	(14,374)	-	(4,894)	-
8360	後續可能重分類至損益之項目合計	36,581	1	791,122	18
8300	本期其他綜合損益(稅後淨額)	(24,353)	-	1,062,203	23
8500	本期綜合損益總額	(\$ 150,991)	(3)	\$ 1,685,864	37
8600	淨利(損)歸屬於：				
8610	母公司業主	(\$ 137,842)	(3)	\$ 588,463	13
8620	非控制權益(附註六(三十九))	11,204	-	35,198	1
		(\$ 126,638)	(3)	\$ 623,661	14
8700	綜合損益總額歸屬於：				
8710	母公司業主	(\$ 150,862)	(3)	\$ 1,559,729	34
8720	非控制權益(附註六(三十九))	(129)	-	126,135	3
		(\$ 150,991)	(3)	\$ 1,685,864	37
	普通股每股盈餘(虧損)：(元)(附註六(五十))				
9750	基本每股盈餘(虧損)	(\$ 0.16)		\$ 0.65	
9850	稀釋每股盈餘			\$ 0.64	

(後附之附註係本合併財務報告之一部分)

董事長：楊品正




經理人：曾嘉雄



會計主管：陳珍珠




 國喬石油化學股份有限公司及其子公司
 合併權益變動表
 民國112年及111年1月1日至3月31日
 (僅經核閱，未依審計準則查核)

單位：新台幣仟元

代碼	項 目	股 本			保留盈餘			其他權益					
		普通股股本	特別股股本	資本公積	法定盈餘公積	特別盈餘公積	未分配盈餘	國外營運機構財務報表換算之兌換差額	透過其他綜合損益按公允價值衡量之金融資產未實現評價損益	庫藏股票	歸屬於母公司業主之權益	非控制權益	權益總計
A1	111年1月1日餘額	\$9,066,203	\$200,000	\$186,459	\$2,411,833	\$1,640,828	\$22,230,181	(\$672,627)	\$453,236	(\$49,858)	\$35,466,255	\$3,764,285	\$39,230,540
	110年度盈餘指撥及分配：												
B1	提列法定盈餘公積	-	-	-	758,961	-	(758,961)	-	-	-	-	-	-
B5	普通股現金股利	-	-	-	-	-	(1,813,241)	-	-	-	(1,813,241)	-	(1,813,241)
B7	特別股現金股息	-	-	-	-	-	(52,000)	-	-	-	(52,000)	-	(52,000)
D1	111年1月1日至3月31日淨利	-	-	-	-	-	588,463	-	-	-	588,463	35,198	623,661
D3	111年1月1日至3月31日稅後其他綜合損益	-	-	-	-	-	-	778,733	192,533	-	971,266	90,937	1,062,203
Z1	111年3月31日餘額	\$9,066,203	\$200,000	\$186,459	\$3,170,794	\$1,640,828	\$20,194,442	\$106,106	\$645,769	(\$49,858)	\$35,160,743	\$3,890,420	\$39,051,163
A1	112年1月1日餘額	\$9,066,203	\$200,000	\$201,866	\$3,170,794	\$1,640,828	\$19,165,201	(\$213,390)	(\$429,414)	(\$49,858)	\$32,752,230	\$3,355,611	\$36,107,841
D1	112年1月1日至3月31日淨損	-	-	-	-	-	(137,842)	-	-	-	(137,842)	11,204	(126,638)
D3	112年1月1日至3月31日稅後其他綜合損益	-	-	-	-	-	-	37,000	(50,020)	-	(13,020)	(11,333)	(24,353)
M7	對子公司所有權權益變動	-	-	-	-	-	(2,857)	-	-	-	(2,857)	2,857	-
O1	非控制權益變動(附註六(三十九))	-	-	-	-	-	-	-	-	-	-	(13,904)	(13,904)
Z1	112年3月31日餘額	\$9,066,203	\$200,000	\$201,866	\$3,170,794	\$1,640,828	\$19,024,502	(\$176,390)	(\$479,434)	(\$49,858)	\$32,598,511	\$3,344,435	\$35,942,946

(後附之附註係本合併財務報告之一部分)

董事長：楊品正




經理人：曾嘉雄



會計主管：陳珍珠




 國喬石油化學股份有限公司及其子公司
 合併現金流量表
 民國112年及111年1月1日至3月31日
 (僅經核閱，未依審計準則查核)

單位：新台幣仟元

代 碼	項 目	112年1月1日 至3月31日	111年1月1日 至3月31日
AAAA	營業活動之現金流量：		
A00010	繼續營業單位稅前淨利(損)	(\$ 155,168)	\$ 743,812
A20000	調整項目：		
A20010	不影響現金流量之收益費損項目		
A20100	折舊費用(含使用權資產及投資性不動產提列折舊數)	200,645	178,783
A20200	攤銷費用	113,437	160,024
A20400	透過損益按公允價值衡量金融資產之淨(利益)損失	(201)	28
A20900	利息費用	33,968	6,208
A21200	利息收入	(56,079)	(21,791)
A22300	採用權益法認列之關聯企業及合資(利益)損失之份額	87,722	(389,633)
A22500	處分不動產、廠房及設備淨利益	(930)	-
A22600	不動產、廠房及設備轉列費用數	5,046	12,872
A23100	處分投資利益	(291)	(118)
A23700	非金融資產減損損失	600	-
A29900	租賃修改利益	-	(919)
A20010	不影響現金流量之收益費損項目合計	383,917	(54,546)
A30000	與營業活動相關之資產/負債變動數		
A31115	強制透過損益按公允價值衡量之金融資產淨減少	54,892	28,071
A31125	合約資產(增加)減少	(1,676)	10,223
A31130	應收票據減少	8,375	203,491
A31150	應收帳款(增加)減少	(261,895)	48,926
A31160	應收帳款—關係人增加	-	(3,694)
A31180	其他應收款(增加)減少	6,751	(5,975)
A31200	存貨減少	66	173,708
A31230	預付款項增加	(283,582)	(314,445)
A31240	其他流動資產—其他減少	23	-
A31990	其他營業資產增加	(2,130)	-
A32125	合約負債減少	(19,557)	(85)
A32130	應付票據減少	(20,645)	(17,626)
A32150	應付帳款增加(減少)	432,827	(259,702)
A32160	應付帳款—關係人增加	24	-
A32180	其他應付款減少	(206,052)	(351,278)
A32190	其他應付款—關係人增加(減少)	(4,404)	358
A32200	負債準備減少	(1,927)	(1,046)
A32210	預收款項增加(減少)	1,611	(1)
A32230	其他流動負債—其他增加	578	1,257
A32240	淨確定福利負債增加(減少)	710	(191)
A30000	與營業活動相關之資產/負債淨變動數合計	(296,011)	(488,009)
A33000	營運產生之現金流入(出)	(67,262)	201,257
A33100	收取之利息	39,707	20,166
A33200	收取之股利	-	939,259
A33300	支付之利息	(26,280)	(5,000)
A33500	退還(支付)之所得稅	(1,112)	722
AAAA	營業活動之淨現金流入(出)	(54,947)	1,156,404

(續次頁)

(承上頁)

代碼	項 目	112年1月1日 至3月31日	111年1月1日 至3月31日
BBBB	投資活動之現金流量：		
B00010	取得透過其他綜合損益按公允價值衡量之金融資產	(102,727)	(76,521)
B00030	透過其他綜合損益按公允價值衡量之金融資產資本分配款	7,227	12,324
B02200	對子公司之收購(扣除所取得之現金)	(64,009)	-
B02700	取得不動產、廠房及設備	(1,340,122)	(1,924,686)
B02800	處分不動產、廠房及設備	1,247	-
B03700	存出保證金(增加)減少	(3,649)	501
B06600	其他金融資產(增加)減少	666,890	(1,021,653)
B06700	其他非流動資產增加	(158,376)	(220,535)
B07100	預付設備款增加	(112,315)	(179,284)
BBBB	投資活動之淨現金流出	(1,105,834)	(3,409,854)
CCCC	籌資活動之現金流量：(附註六(四十八))		
C00100	短期借款增加(減少)	777,000	(375,044)
C00600	應付短期票券減少	(300,000)	-
C01600	舉借長期借款	131,705	2,605,170
C01700	償還長期借款	(1,547)	-
C03100	存入保證金增加(減少)	(1,782)	2
C04020	租賃本金償還	(28,189)	(19,620)
C05800	非控制權益認購子公司現金增資	7,000	-
C09900	推定贖回子公司特別股負債	(84,425)	-
CCCC	籌資活動之淨現金流入	499,762	2,210,508
DDDD	匯率變動對現金及約當現金之影響	(37,862)	132,933
EEEE	本期現金及約當現金淨增加(減少)數	(698,881)	89,991
E00100	期初現金及約當現金餘額	6,279,477	7,038,195
E00200	期末現金及約當現金餘額	\$ 5,580,596	\$ 7,128,186
E00210	合併資產負債表帳列之現金及約當現金	\$ 5,580,596	\$ 7,128,186

(後附之附註係本合併財務報告之一部分)

董事長：楊品正



經理人：曾嘉雄



會計主管：陳玲珠



國喬石油化學股份有限公司及其子公司
合併財務報告附註
民國 112 年及 111 年 1 月 1 日至 3 月 31 日
(僅經核閱，未依審計準則查核)
(金額除特別註明者外，均以新台幣仟元為單位)

一、公司沿革

國喬石油化學股份有限公司(以下簡稱本公司)於 62 年 9 月 25 日依公司法及其他有關法令核准設立，原名為大德昌石油化學股份有限公司；74 年更名為國喬石油化學股份有限公司；總公司註冊地址及工廠設於高雄市大社區，台北辦公室地址為台北市松山區敦化北路 135 號 8 樓。本公司主要營業項目如下：

- (一)石油化工原料製造業。
- (二)合成樹脂及塑膠製造業。
- (三)其他化學製品製造業。
- (四)汽電共生業、熱能供應業及國際貿易業。
- (五)除許可業務外，得經營法令非禁止或限制之業務。

本公司股票自 77 年 12 月 21 日起在臺灣證券交易所上市買賣。

本公司無最終母公司。

本公司之功能性貨幣為新台幣。由於本公司係於台灣上市，為增加財務報告之比較性及一致性，本合併財務報告係以新台幣表達。

除另特別註明外，本公司與納入合併財務報告主體之子公司以下統稱本集團。

二、通過財務報告之日期及程序

本合併財務報告於 112 年 5 月 11 日經提報董事會後發布。

三、新發布及修訂準則及解釋之適用

- (一)已採用金融監督管理委員會(以下簡稱「金管會」)認可之新發布、修訂後國際財務報導準則之影響：

依據金管會 111 年 7 月 18 日金管證審字第 1110382957 號令，本集團應自 112 年起採用業經國際會計準則理事會發布，且經金管會認可於 112 年適用之國際財務報導準則、國際會計準則、解釋及解釋公告(以下簡稱 IFRSs)及相關證券發行人財務報告編製準則修正規定編製財務報告。

下表彙列金管會認可於 112 年適用之 IFRSs 新發布、修正、修訂準則及解釋：

新發布/修正/修訂準則及解釋	國際會計準則理事會 發布之生效日
國際會計準則第 1 號之修正「會計政策之揭露」	民國 112 年 1 月 1 日

新發布/修正/修訂準則及解釋	國際會計準則理事會 發布之生效日
國際會計準則第8號之修正「會計估計值之定義」	民國112年1月1日
國際會計準則第12號之修正「與單一交易產生之資產及負債有關之遞延所得稅」	民國112年1月1日

本集團經評估上述準則及解釋對本集團合併財務狀況與合併財務績效並無重大影響。

(二)尚未採用金管會認可之新發布、修訂後國際財務報導準則之影響：
無。

(三)國際會計準則理事會已發布但尚未經金管會認可之國際財務報導準則之影響：
本集團未採用下列業經國際會計準則理事會發布，但尚未經金管會認可之 IFRSs，其實際適用生效日應以金管會規定為準。

新發布/修正/修訂準則及解釋	國際會計準則理事會 發布之生效日
國際財務報導準則第17號「保險合約」	民國112年1月1日
國際財務報導準則第17號「保險合約」之修正	民國112年1月1日
國際財務報導準則第17號之修正「初次適用國際財務報導準則第17號及國際財務報導準則第9號—比較資訊」	民國112年1月1日
國際會計準則第1號之修正「負債分類為流動或非流動」	民國113年1月1日
國際會計準則第1號之修正「具合約條款之非流動負債」	民國113年1月1日
國際財務報導準則第16號之修正「售後租回中之租賃負債」	民國113年1月1日
國際財務報導準則第10號及國際會計準則第28號之修正「投資者與其關聯企業或合資間之資產出售或投入」	待國際會計準則理事會決定

經初步評估適用上述準則及解釋對本集團合併財務狀況與合併財務績效將不致造成重大影響，本集團將持續評估其相關影響金額，待評估完成時予以揭露。

四、重大會計政策之彙總說明

重大會計政策除遵循聲明、編製基礎、合併基礎及新增部分說明如下，餘與 111 年度合併財務報告附註四相同。除另有說明外，此等政策在所有報導期間一致地適用。

(一)遵循聲明

1. 本期中合併財務報告係依據證券發行人財務報告編製準則及經金管會認可並發布生效之國際會計準則第 34 號「期中財務報導」編製。本合併財務報告並未包含依照金管會認可並發布生效之 IFRSs 所編製之整份年度合併財務報告應揭露之全部必要資訊。
2. 本期中合併財務報告應併同 111 年度合併財務報告閱讀。

(二)編製基礎

1. 除下列重要項目外，本合併財務報告係按歷史成本編製：

- (1)按公允價值衡量之透過損益按公允價值衡量之金融資產及負債(包括衍生工具)。
- (2)按公允價值衡量之透過其他綜合損益按公允價值衡量之金融資產。
- (3)按公允價值衡量之現金交割股份基礎給付協議之負債。
- (4)按退休基金資產減除確定福利義務現值之淨額認列之確定福利負債。

2. 編製符合 IFRSs 之財務報告需要使用一些重要會計估計，在應用本集團的會計政策過程中亦需要管理階層運用其判斷，涉及高度判斷或複雜性之項目，或涉及合併財務報告之重大假設及估計之項目，請詳附註五說明。

(三)合併基礎

1. 合併財務報告編製原則

本合併財務報告之編製原則與 111 年度合併財務報告相同，請參閱 111 年度合併財務報告附註四(三)之 1 說明。

2. 列入合併財務報告之子公司如下：

投資公司名稱	子公司名稱	業務性質	所持股權或出資百分比		
			112. 3. 31.	111. 12. 31.	111. 3. 31.
國喬石油化學股份有限公司	國亨化學股份有限公司	產銷耐衝擊及耐燃性聚苯乙烯	100.00%	100.00%	100.00%
國喬石油化學股份有限公司	國亨投資股份有限公司	一般投資業	81.60%	81.60%	81.60%
國喬石油化學股份有限公司	國亨開發股份有限公司	一般旅館業	30.43%	30.43%	38.46%
國喬石油化學股份有限公司	英屬維京群島海陸投資公司	投資業務	100.00%	100.00%	100.00%
國喬石油化學股份有限公司	英屬維京群島金亞投資有限公司	投資業務	100.00%	100.00%	100.00%
國喬石油化學股份有限公司	緯來電視網股份有限公司	一般進出口貿易、廣播電視節目製作、國內外影片拷貝、國內電影製作、發行、買賣等業務	62.29%	62.29%	62.29%
國喬石油化學股份有限公司	高冠企業股份有限公司	從事生產製造及銷售、批發、包裝材料、各種文具紙製品	15.73%	15.73%	15.73%
國喬石油化學股份有限公司	泉州國亨化學有限公司	丙烷脫氫製丙烯、聚丙烯及氫氣產品	100.00%	100.00%	100.00%
國亨投資股份有限公司	國亨餐飲股份有限公司	餐飲業	100.00%	100.00%	100.00%
國亨開發股份有限公司	普菲肉品股份有限公司	肉品進口銷售	100.00%	100.00%	100.00%
緯來電視網股份有限公司	高冠企業股份有限公司	從事生產製造及銷售、批發、包裝材料、各種文具紙製品	33.79%	33.79%	33.79%
緯來電視網股份有限公司	國亨投資股份有限公司	一般投資業	18.40%	18.40%	18.40%

投資公司名稱	子公司名稱	業務性質	所持股權或出資百分比		
			112.3.31.	111.12.31.	111.3.31.
緯來電視網股份有限公司	國亨開發股份有限公司	一般旅館業	47.83%	47.83%	23.08%
緯來電視網股份有限公司	緯來國際有限公司	從事經營以葡萄酒為主之酒類貿易業務	100.00%	100.00%	100.00%
緯來電視網股份有限公司	澤緯影藝股份有限公司	影集、節目製作發行	100.00%	100.00%	-
緯來電視網股份有限公司	任開數位媒體行銷股份有限公司	多媒體購物、消費性商品之批發、零售業務等	31.28%	-	-
緯來電視網股份有限公司	Citiesocial Holding Cayman Co., Ltd.	投資業務	76.69%	-	-
Citiesocial Holding Cayman Co., Ltd.	任開數位媒體行銷股份有限公司	多媒體購物、消費性商品之批發、零售業務等	62.96%	-	-
高冠企業股份有限公司	K.K. Chemical Company Limited	商標紙、膠帶等業務	49.90%	49.90%	49.90%
高冠企業股份有限公司	中山高冠膠粘製品有限公司	商標紙、膠帶等業務	50.00%	50.00%	50.00%
高冠企業股份有限公司	昆山高冠膠粘製品有限公司	商標紙、膠帶等業務	100.00%	100.00%	100.00%
高冠企業股份有限公司	Dragon King Inc.	轉投資業務	100.00%	100.00%	100.00%
高冠企業股份有限公司	KK Enterprise (Malaysia) Sdn. Bhd.	商標紙、膠帶等業務	70.00%	70.00%	70.00%

註：(1)本公司對子公司直接及間接持股比例，均超過 50%以上或具有實質控制能力，故將該等公司列入合併財務報告之中。

(2)上述合併個體中，除英屬維京群島海陸投資公司及泉州國亨化學有限公司為重要子公司外，其餘均未符合重要子公司定義。另除緯來國際有限公司、高冠企業股份有限公司及其子公司、Citiesocial Holding Cayman Co., Ltd.及其子公司－任開數位媒體行銷股份有限公司外，其餘合併個體之財務報告均業經會計師核閱。

3. 列入本期合併財務報告編製個體內之公司增減變動情形

(1)緯來電視網股份有限公司於 111 年 11 月間轉投資設立子公司－澤緯影藝股份有限公司，本集團直接及間接持有比例具有控制能力，故於取得控制能力之日起，開始將該公司之收益與費損編入合併財務報告。

(2)緯來電視網股份有限公司為尋求多角化經營，跨足網路電商領域，擴展營運版圖，業於 112 年 1 月收購 Citiesocial Holding Cayman Co., Ltd. 普通股股權 76.69%，是項交易完成後，Citiesocial Holding Cayman Co., Ltd. 及其子公司－任開數位媒體行銷股份有限公司成為本集團之子公司，並自取得控制能力之日起，開始將該等公司之收益與費損編入合併財務報告。

4. 未列入合併財務報告之子公司：無。

5. 子公司會計期間不同之調整及處理方式：無。

6. 子公司將資金移轉予母公司之能力受重大限制者，該限制之本質與程度：

112年3月31日、111年12月31日及111年3月31日現金及銀行存款與其他金融資產—流動中分別計有3,074,620仟元、3,330,931仟元及4,943,510仟元係存放在中國，受當地外匯管制。此等外匯管制限制將資金匯出中國境外（透過正常股利與營業交易（買賣）則除外）。

7. 對本集團具重大非控制權益之子公司

(1) 112年3月31日暨112年1月1日至3月31日

子公司名稱	非控制		分配予非控制 權益之損益
	持股比例	非控制權益	
緯來電視網股份有限公司及其子公司	37.71%	\$2,791,985	\$ 18,227
高冠企業股份有限公司及其子公司	50.48%	543,467	2,027
國亨開發股份有限公司及其子公司	21.74%	8,983	(9,050)
合計		<u>\$3,344,435</u>	<u>\$ 11,204</u>

(2) 111年12月31日暨111年1月1日至12月31日

子公司名稱	非控制		分配予非控制 權益之損益
	持股比例	非控制權益	
緯來電視網股份有限公司及其子公司	37.71%	\$2,796,364	\$ 95,957
高冠企業股份有限公司及其子公司	50.48%	541,214	(5,377)
國亨開發股份有限公司及其子公司	21.74%	18,033	(51,156)
合計		<u>\$3,355,611</u>	<u>\$ 39,424</u>

(3) 111年3月31日暨111年1月1日至3月31日

子公司名稱	非控制		分配予非控制 權益之損益
	持股比例	非控制權益	
緯來電視網股份有限公司及其子公司	37.71%	\$3,247,150	\$ 30,837
高冠企業股份有限公司及其子公司	50.48%	602,057	9,642
國亨開發股份有限公司及其子公司	38.46%	41,213	(5,281)
合計		<u>\$3,890,420</u>	<u>\$ 35,198</u>

(4) 上列子公司主要營業場所及公司註冊之國家資訊，請詳附註十三(一)(二)之10及附註十三(三)。

(5) 子公司彙總性財務資訊

以下彙整性財務資訊係以各子公司 IFRSs 財務報告為基礎編製。

①資產負債表

項 目	緯來電視網股份有限公司及其子公司		
	112年3月31日	111年12月31日	111年3月31日
流動資產	\$ 3,923,605	\$ 3,893,765	\$ 4,179,890
非流動資產	4,455,181	4,302,572	5,020,506
流動負債	(717,391)	(596,586)	(357,373)
非流動負債	(248,591)	(184,307)	(232,177)
權 益	\$ 7,412,804	\$ 7,415,444	\$ 8,610,846

項 目	高冠企業股份有限公司及其子公司		
	112年3月31日	111年12月31日	111年3月31日
流動資產	\$ 838,766	\$ 934,705	\$ 999,627
非流動資產	478,257	482,731	504,742
流動負債	(186,611)	(292,119)	(270,104)
非流動負債	(129,567)	(130,430)	(146,119)
權 益	\$ 1,000,845	\$ 994,887	\$ 1,088,146

項 目	國亨開發股份有限公司及其子公司		
	112年3月31日	111年12月31日	111年3月31日
流動資產	\$ 77,893	\$ 131,482	\$ 87,495
非流動資產	2,144,003	2,137,411	2,162,161
流動負債	(119,052)	(94,579)	(9,924)
非流動負債	(2,061,524)	(2,091,364)	(2,132,573)
權 益	\$ 41,320	\$ 82,950	\$ 107,159

②綜合損益表

項 目	緯來電視網股份有限公司及其子公司	
	112年1月1日 至3月31日	111年1月1日 至3月31日
營業收入	\$ 418,307	\$ 484,777
本期淨利	41,798	81,774
其他綜合損益	(30,534)	215,071
綜合損益總額	\$ 11,264	\$ 296,845
綜合損益總額歸屬於非控制權益	\$ 6,668	\$ 111,940
支付予非控制權益股利	\$ -	\$ -

項 目	高冠企業股份有限公司及其子公司	
	112年1月1日	111年1月1日
	至3月31日	至3月31日
營業收入	\$ 205,295	\$ 311,145
本期淨利	5,452	18,481
其他綜合損益	506	15,888
綜合損益總額	\$ 5,958	\$ 34,369
綜合損益總額歸屬於非控制權益	\$ 2,253	\$ 19,475
支付予非控制權益股利	\$ -	\$ -

項 目	國亨開發股份有限公司及其子公司	
	112年1月1日	111年1月1日
	至3月31日	至3月31日
營業收入	\$ -	\$ -
本期淨損	(41,630)	(13,731)
其他綜合損益	-	-
綜合損益總額	(\$ 41,630)	(\$ 13,731)
綜合損益總額歸屬於非控制權益	(\$ 9,050)	(\$ 5,280)
支付予非控制權益股利	\$ -	\$ -

③現金流量表

項 目	緯來電視網股份有限公司及其子公司	
	112年1月1日	111年1月1日
	至3月31日	至3月31日
營業活動之淨現金流入	\$ 121,080	\$ 140,930
投資活動之淨現金流入(出)	1,124,097	(734,305)
籌資活動之淨現金流入(出)	22,706	(12,480)
匯率變動之影響	(6,647)	35
本期現金及約當現金增(減)數	1,261,236	(605,820)
期初現金及約當現金餘額	877,212	1,816,044
期末現金及約當現金餘額	\$ 2,138,448	\$ 1,210,224

項 目	高冠企業股份有限公司及其子公司	
	112年1月1日	111年1月1日
	至3月31日	至3月31日
營業活動之淨現金流入(出)	(\$ 20,423)	\$ 14,176
投資活動之淨現金流出	(5,651)	(7,291)
籌資活動之淨現金流出	(62,896)	(2,244)
匯率變動之影響	491	13,436
本期現金及約當現金增(減)數	(88,479)	18,077
期初現金及約當現金餘額	443,669	255,862
期末現金及約當現金餘額	\$ 355,190	\$ 273,939

項 目	國亨開發股份有限公司及其子公司	
	112年1月1日	111年1月1日
	至3月31日	至3月31日
營業活動之淨現金流入	\$ 37,879	\$ 8,992
投資活動之淨現金流出	(34,650)	(8,595)
籌資活動之淨現金流出	(2,740)	-
匯率變動之影響	-	-
本期現金及約當現金增加數	489	397
期初現金及約當現金餘額	2,891	2,421
期末現金及約當現金餘額	\$ 3,380	\$ 2,818

(四)確定福利退職後福利

期中期間之退休金成本係採用前一年度結束日依精算決定之退休金成本率，以年初至當期末為基礎計算，並針對本期之重大市場波動，及重大計畫修正、清償或其他重大一次性事項加以調整，並揭露相關資訊。

(五)所得稅

所得稅費用係當期所得稅及遞延所得稅之總和。期中期間之所得稅係以年度為基礎進行評估，以預期年度總盈餘所適用之稅率，就期中稅前利益予以計算。

五、重大會計判斷、估計及假設不確定性之主要來源

本合併財務報告所採用之重大會計判斷、估計及假設不確定性主要來源與111年度合併財務報告無重大變動，相關說明請參閱111年度合併財務報告附註五。

六、重要會計項目之說明

(一)現金及約當現金

項 目	112年3月31日	111年12月31日	111年3月31日
現金及零用金	\$ 1,996	\$ 1,979	\$ 2,540
支票存款	16,557	19,742	20,838
活期存款	4,065,866	3,978,700	5,766,850
原始到期日三個月內定期存款	1,392,464	2,147,559	1,154,462
附買回票券及債券	103,675	131,497	183,496
Paypal 第三方支付平台	38	-	-
合 計	<u>\$ 5,580,596</u>	<u>\$ 6,279,477</u>	<u>\$ 7,128,186</u>

1. 本集團之現金及約當現金未有提供擔保、質押之情事。
2. 本集團 112 年 3 月 31 日、111 年 12 月 31 日及 111 年 3 月 31 日原始到期日三個月內之定期存款市場利率區間分別為 0.975%~5.10%、0.90%~5.20%及 0.34%~1.30%。
3. 本集團 112 年 3 月 31 日、111 年 12 月 31 日及 111 年 3 月 31 日承作期間三個月內之附買回票券及債券市場利率區間分別為 0.80%~4.70%、2.00%~4.75%及 0.23%~0.45%。

(二)透過損益按公允價值衡量之金融資產－流動

項 目	112年3月31日	111年12月31日	111年3月31日
強制透過損益按公允價值衡量			
共同基金受益憑證	\$ 141,150	\$ 195,751	\$ 151,804
加：評價調整	1,061	860	742
合 計	<u>\$ 142,211</u>	<u>\$ 196,611</u>	<u>\$ 152,546</u>

1. 透過損益按公允價值衡量之金融資產－流動之明細資訊，請詳附註十三(一)(二)之 3。
2. 本集團於 112 年及 111 年 1 月 1 日至 3 月 31 日認列於當期損益之淨利益分別為 492 仟元及 90 仟元。
3. 本集團持有透過損益按公允價值衡量之金融資產－流動未有提供擔保、質押之情事。

(三)應收票據

項 目	112年3月31日	111年12月31日	111年3月31日
應收票據總額	\$ 301,329	\$ 309,704	\$ 136,533
減：備抵損失	-	-	-
淨 額	\$ 301,329	\$ 309,704	\$ 136,533

1. 本集團之應收票據均屬未逾期，預期信用損失率為0%。
2. 本集團之應收票據未有提供擔保、質押之情事。

(四)應收帳款(含關係人)

項 目	112年3月31日	111年12月31日	111年3月31日
應收帳款總額	\$ 1,864,119	\$ 1,603,923	\$ 2,066,941
減：備抵損失	(28,414)	(33,013)	(3,618)
小 計	1,835,705	1,570,910	2,063,323
應收帳款－關係人總額	-	-	3,763
減：備抵損失	-	-	-
小 計	-	-	3,763
淨 額	\$ 1,835,705	\$ 1,570,910	\$ 2,067,086

1. 應收帳款(含關係人)之帳齡分析及依準備矩陣衡量備抵損失如下：

帳齡區間	112年3月31日			111年12月31日		
	總 額	備抵損失	淨 額	總 額	備抵損失	淨 額
未逾期	\$ 1,800,306	\$ -	\$ 1,800,306	\$ 1,487,299	\$ -	\$ 1,487,299
逾期1~30天	10,121	1,689	8,432	54,842	2,065	52,777
逾期31~90天	482	75	407	49	24	25
逾期91~180天	-	-	-	26,836	13,423	13,413
逾期181~365天	53,120	26,560	26,560	34,807	17,411	17,396
逾期365天以上	90	90	-	90	90	-
合 計	\$ 1,864,119	\$ 28,414	\$ 1,835,705	\$ 1,603,923	\$ 33,013	\$ 1,570,910

帳齡區間	111年3月31日		
	總 額	備抵損失	淨 額
未逾期	\$ 2,039,173	\$ -	\$ 2,039,173
逾期1~30天	28,042	2,447	25,595
逾期31~90天	2,683	365	2,318
逾期91~180天	-	-	-
逾期181~365天	-	-	-
逾期365天以上	806	806	-
合 計	\$ 2,070,704	\$ 3,618	\$ 2,067,086

以上係以逾期天數為基準進行分析。

本集團係依據各組成個體所適用之會計估計政策分別衡量預期信用損失，上述各帳齡區間之預期信用損失率(排除異常款項應100%提列)，除個別客戶實際發生信用減損提列減損損失外，未逾期及逾期90天內為0%~50%；逾期91~365天為22.74%~100%，逾期365天以上為100%。

本集團未逾期之應收帳款，預期發生信用損失風險極低；另於資產負債表日已逾期之部分應收帳款，本集團經考量其他信用增強保障及期後收款與抵付情形等所有合理且可佐證之資訊後，評估其信用品質並無重大改變，且自原始認列後信用風險亦未顯著增加，是以本集團管理階層預期該等應收帳款不會受交易對手之不履約而產生重大信用損失。

2. 本集團採用國際財務報導準則第9號之簡化作法，按存續期間預期信用損失認列應收帳款之備抵損失。存續期間預期信用損失係使用準備矩陣計算，其考量客戶過去違約紀錄與收款歷史經驗、超過平均授信期間之延遲付款增加情況，並同時考量客戶現時財務狀況，以及與應收款拖欠有關之可觀察全國性或區域性產業經濟情勢變化和展望等未來前瞻性的考量。因本集團之信用損失歷史經驗顯示，不同客戶群之損失型態並無顯著差異，因此準備矩陣未進一步區分客戶群，僅以應收帳款逾期天數及實際狀況訂定預期信用損失率。本集團對該等應收帳款並未持有任何擔保品。

若有證據顯示交易對方面臨嚴重財務困難且本集團無法合理預期可回收金額，本集團將認列100%備抵損失或直接沖銷相關應收帳款，惟仍會持續追索活動，因追索回收之金額則認列於損益。

3. 針對應收帳款(含關係人)所提列之備抵損失變動分析資訊

項 目	112年1月1日 至3月31日	111年1月1日 至3月31日
期初餘額	\$ 33,013	\$ 3,558
加：提列減損損失	-	2
減：迴轉減損損失	(4,602)	-
減：實際沖銷未能收回	-	-
加：實際沖銷後已收回	-	-
匯率影響數	3	58
期末餘額	\$ 28,414	\$ 3,618

4. 本集團之應收帳款(含關係人)未有提供擔保、質押之情事。

(五)其他應收款

項 目	112年3月31日	111年12月31日	111年3月31日
應收利息	\$ 55,587	\$ 39,215	\$ 4,611
應收退稅款	35,915	40,705	72,321
應收補助款	-	-	3,000
應收折讓款	-	2,181	-
其 他	6,465	6,056	4,402
合 計	<u>\$ 97,967</u>	<u>\$ 88,157</u>	<u>\$ 84,334</u>

(六)存貨

項 目	112年3月31日			111年12月31日		
	成 本	備抵跌價損失	帳面金額	成 本	備抵跌價損失	帳面金額
原料	\$ 434,882	\$ 14,481	\$ 420,401	\$ 419,618	\$ 29,630	\$ 389,988
物料	257,531	13,497	244,034	226,335	9,490	216,845
在製品	127,729	16,805	110,924	150,079	18,423	131,656
半成品	401,710	11,711	389,999	420,625	20,244	400,381
製成品	252,247	14,893	237,354	253,734	21,950	231,784
副產品	2,039	103	1,936	2,571	388	2,183
商品	90,091	-	90,091	96,077	-	96,077
在途存貨	123,468	-	123,468	146,003	-	146,003
合 計	<u>\$ 1,689,697</u>	<u>\$ 71,490</u>	<u>\$ 1,618,207</u>	<u>\$ 1,715,042</u>	<u>\$ 100,125</u>	<u>\$ 1,614,917</u>

項 目	111年3月31日		
	成 本	備抵跌價損失	帳面金額
原料	\$ 647,724	\$ 3,980	\$ 643,744
物料	256,493	1,521	254,972
在製品	181,950	14,276	167,674
半成品	408,128	168	407,960
製成品	383,478	10,766	372,712
副產品	1,422	-	1,422
商品	89,197	-	89,197
在途存貨	190,089	-	190,089
合 計	<u>\$ 2,158,481</u>	<u>\$ 30,711</u>	<u>\$ 2,127,770</u>

1. 與存貨相關之銷貨成本金額明細如下：

項 目	112年1月1日 至3月31日	111年1月1日 至3月31日
存貨出售轉列銷貨成本	\$ 3,792,008	\$ 3,693,525
加：勞務成本	193,127	256,453
加：未分攤人工及製費	77,176	62,937
減：存貨淨變現價值回升	(28,635)	(61,539)
減：出售下腳及廢料收入	(1,175)	(2,076)
帳列營業成本	<u>\$ 4,032,501</u>	<u>\$ 3,949,300</u>

2. 本集團 112 年及 111 年 1 月 1 日至 3 月 31 日之營業成本包括存貨淨變現價值回升利益分別為 28,635 仟元及 61,539 仟元。存貨淨變現價值回升主要係因產品於特定市場之銷售價格回穩及呆滯庫存去化所致。

3. 本集團之存貨未有提供擔保、質押之情事。

(七)預付款項

項 目	112年3月31日	111年12月31日	111年3月31日
預付貨款	\$ 134,412	\$ 38,911	\$ 21,078
預付短期租賃合約費用	1,116	115	245
預付保險費	11,194	16,442	11,008
預付勞務費	1,291	1,500	2,850
預付製作費	2,879	1,744	26
用品盤存	1,993	2,192	2,269
廣告交換商品及贈品	587	954	1,446
進項稅額	39,515	19,055	24,082
留抵稅額	2,119,771	1,962,177	757,444
其 他	21,703	5,122	17,242
合 計	<u>\$2,334,461</u>	<u>\$2,048,212</u>	<u>\$ 837,690</u>

(八)其他金融資產－流動

項 目	112年3月31日	111年12月31日	111年3月31日
用途受限制之銀行存款	\$ 2,218	\$ 1,437	\$ 19,164
原始到期日三個月以上定期存款	4,572,845	5,238,735	3,939,028
合 計	<u>\$4,575,063</u>	<u>\$5,240,172</u>	<u>\$3,958,192</u>

1. 用途受限制之銀行存款係裝潢工程施工保證及信用卡刷卡保證設質之定存單與指定用途之受限制備償及保證專戶，請詳附註八(三)說明。

2. 本集團持有之原始到期日超過三個月以上之定期存款因不符合約當現金之定義，故分類至其他金融資產—流動項下，因持有期間短折現之影響不重大，係以投資金額衡量。112年3月31日、111年12月31日及111年3月31日原始到期日超過三個月以上之定期存款市場利率區間分別為1.15%~4.00%、1.15%~4.00%及0.36%~3.00%。
3. 本集團評估上述金融資產之預期信用風險不高，且原始認列後信用風險均未增加。
4. 本集團持有原始到期日超過三個月以上之定期存款未有提供擔保、質押之情事。

(九)其他流動資產—其他

項 目	112年3月31日	111年12月31日	111年3月31日
播映節目成本—流動(註)	\$ 107,780	\$ 53,002	\$ 93,358
其 他	32	55	-
合 計	<u>\$ 107,812</u>	<u>\$ 53,057</u>	<u>\$ 93,358</u>

註：播映節目成本—流動請詳附註六(二十)之1說明。

(十)透過損益按公允價值衡量之金融資產—非流動

項 目	112年3月31日	111年12月31日	111年3月31日
指定為透過損益按公允價值衡量			
電影投資協議	<u>\$ 7,200</u>	<u>\$ 7,200</u>	<u>\$ -</u>

1. 本集團於111年5月與電影製作公司簽訂電影投資協議，預計投資總金額9,000仟元。依投資協議規定結算後如有盈餘，本集團享有按投資比例參與電影之淨收益分配。截至112年3月31日止所投資之電影尚在後期製作階段。
2. 本集團持有之電影投資協議未有提供擔保、質押之情事。

(十一)透過其他綜合損益按公允價值衡量之金融資產—非流動

項 目	112年3月31日	111年12月31日	111年3月31日
國內上市(櫃)公司股票			
中華開發金融控股股份有限公司			
—普通股	\$2,788,877	\$2,788,877	\$2,788,877
—特別股	832,587	832,587	832,587
小 計	<u>\$3,621,464</u>	<u>\$3,621,464</u>	<u>\$3,621,464</u>

(續下頁)

項 目	112年3月31日	111年12月31日	111年3月31日
(承上頁)	\$ 3, 621, 464	\$ 3, 621, 464	\$ 3, 621, 464
國內外未上市(櫃)公司股票			
和信創業投資股份有限公司	18, 412	18, 412	18, 412
國總開發興業股份有限公司	5, 000	5, 000	5, 000
國總建設開發事業股份有限公司	5, 000	5, 000	5, 000
台灣優燈股份有限公司	9, 754	9, 754	9, 754
台灣普利司通股份有限公司	77, 104	77, 104	77, 104
九太科技股份有限公司	26, 604	26, 604	26, 604
全球一動股份有限公司	14, 400	14, 400	14, 400
貴金影業傳媒股份有限公司	10, 000	10, 000	10, 000
瑞光傳播股份有限公司	100	100	100
廿一世紀數位科技股份有限公司	105, 258	105, 258	105, 258
Citiesocial Holding Cayman Co., Ltd.	-	55, 958	55, 958
Com2B Corp.	8, 961	8, 961	8, 961
國內外有限合夥權益			
CDIB Capital Asia Partners L.P.	309, 560	310, 959	343, 190
CDIB Capital Global Opportunities Fund L.P.	483, 162	385, 606	261, 013
中華開發優勢創業投資有限合夥	167, 646	172, 967	179, 643
小 計	4, 862, 425	4, 827, 547	4, 741, 861
加(減)：評價調整	(746, 539)	(685, 606)	815, 931
合 計	\$ 4, 115, 886	\$ 4, 141, 941	\$ 5, 557, 792

1. 本集團所持有之上述投資非為短期獲利的操作模式。管理階層認為若將該等投資之短期公允價值波動列入損益，與前述投資規劃並不一致，因此選擇指定該等投資為透過其他綜合損益按公允價值衡量。
2. 本集團為尋求多角化經營，跨足網路電商領域，擴展營運版圖，業於 112 年 1 月收購 Citiesocial Holding Cayman Co., Ltd.，是項交易完成後，Citiesocial Holding Cayman Co., Ltd. 成為本集團之子公司，並自取得控制能力之日起，開始將該等公司之收益與費損編入合併財務報告。
3. 本集團於 112 年及 111 年 1 月 1 日至 3 月 31 日間新增投資 CDIB Capital Asia Partners L.P. 之有限合夥權益均為 0；另該有限合夥權益於 112 年及 111 年 1 月 1 日至 3 月 31 日間資本分配均為 0；截至 112 年 3 月 31 日、111 年 12 月 31 日及 111 年 3 月 31 日止，本集團累計投資 CDIB Capital Asia Partners L.P. 之有限合夥權益分別為 USD9, 993 仟元、USD9, 993 仟元及 USD11, 441 仟元，本集團預計總投資金額為 USD13, 000 仟元。

4. 本集團於 112 年及 111 年 1 月 1 日至 3 月 31 日間新增投資 CDIB Capital Global Opportunities Fund L.P. 之有限合夥權益分別為 USD3,374 仟元(折合 NTD102,727 仟元)及 USD2,187 仟元(折合 NTD62,601 仟元)；另該有限合夥權益於 112 年及 111 年 1 月 1 日至 3 月 31 日間資本分配分別為 USD63 仟元(折合 NTD1,906 仟元)及 USD431 仟元(折合 NTD12,324 仟元)；截至 112 年 3 月 31 日、111 年 12 月 31 日及 111 年 3 月 31 日止，累計投資 CDIB Capital Global Opportunities Fund L.P. 之有限合夥權益分別為 USD15,867 仟元、USD12,556 仟元及 USD9,118 仟元，本集團預計總投資金額為 USD30,000 仟元。
5. 本集團於 112 年及 111 年 1 月 1 日至 3 月 31 日間新增投資中華開發優勢創業投資有限合夥權益分別為 0 及 13,920 仟元；另該有限合夥權益於 112 年及 111 年 1 月 1 日至 3 月 31 日間資本分配分別為 5,321 仟元及 0；截至 112 年 3 月 31 日、111 年 12 月 31 日及 111 年 3 月 31 日止，本集團累計投資中華開發優勢創業投資有限合夥權益分別為 167,646 仟元、172,967 仟元及 179,643 仟元，本集團預計總投資金額為 200,000 仟元。
6. 本集團持有結構型個體權益之投資，因係屬有限合夥權益，故無交易數量及單位交易價格，且僅於投資合約範圍內承受權利及義務，對該類投資未具有重大影響力，是以於資產負債表日最大曝險金額即為該等金融資產之帳面金額。
7. 本集團於 112 年及 111 年 1 月 1 日至 3 月 31 日因公允價值變動而認列於其他綜合損益之淨(損)益分別為(60,934)仟元及 271,081 仟元；另因處分投資而將累積損益直接移轉至保留盈餘之金額均為 0。
8. 本集團持有透過其他綜合損益按公允價值衡量之金融資產—非流動未有提供擔保、質押之情事。

(十二)採用權益法之投資

1. 投資關聯企業

關聯企業名稱	112年3月31日		111年12月31日		111年3月31日	
	帳面金額	持股%	帳面金額	持股%	帳面金額	持股%
鎮江奇美化工有限公司	\$ 4,801,628	30.40%	\$ 4,814,748	30.40%	\$ 7,731,744	30.40%
漳州奇美化工有限公司	4,904,590	30.40%	4,957,682	30.40%	4,028,373	30.40%
合計	<u>\$ 9,706,218</u>		<u>\$ 9,772,430</u>		<u>\$11,760,117</u>	

2. 本集團以 111 年 8 月自鎮江奇美化工有限公司獲配之盈餘轉增資漳州奇美化工有限公司計 CNY273,600 仟元(折合 USD40,554 仟元/新台幣 1,287,601 仟元)，是項投資案業已奉經濟部投審會 111 年 10 月 26 日經審二字第 11100151980 號函核准在案。漳州奇美化工有限公司已訂定 111 年 12 月 21 日為增資基準日，並業於 111 年 12 月 23 日完成驗資程序。

3. 本集團以110年10月自鎮江奇美化工有限公司獲配之盈餘轉增資漳州奇美化工有限公司計CNY167,808仟元(折合USD26,015仟元/新台幣720,099仟元)，是項投資案業已奉經濟部投審會111年2月22日經審二字第11100012630號函核准在案。漳州奇美化工有限公司已訂定111年1月20日為增資基準日，並業於111年1月21日完成驗資程序。
4. 112年及111年1月1日至3月31日採用權益法認列之關聯企業損益及其他綜合損益之份額，係依據各關聯企業同期間未經會計師核閱之財務報告評價認列。
5. 採用權益法認列關聯企業損益及其他綜合損益之份額如下：

關聯企業名稱	112年1月1日至3月31日		111年1月1日至3月31日	
	認列於當期損益	認列於其他綜合損益	認列於當期損益	認列於其他綜合損益
鎮江奇美化工有限公司	(\$ 8,926)	\$ 76,394	\$ 349,153	\$ 27,571
漳州奇美化工有限公司	(78,796)	67,342	40,480	21,364
合計	(\$ 87,722)	\$ 143,736	\$ 389,633	\$ 48,935

6. 本集團持有採用權益法之投資未有提供擔保、質押之情事。
7. 上述關聯企業之業務性質、主要營業場所及公司註冊之國家資訊，請詳附註十三(三)大陸投資資訊之揭露。
8. 本集團主要關聯企業之彙總性財務資訊如下：(以下彙整性財務資訊係以各關聯企業IFRSs財務報告為基礎編製，並已反映採權益法時所作之調整)

(1) 鎮江奇美化工有限公司

① 資產負債表

項 目	112年3月31日	111年12月31日	111年3月31日
流動資產	\$ 24,297,824	\$ 20,062,320	\$ 28,032,184
非流動資產	9,681,197	9,839,746	10,169,736
流動負債	(14,634,435)	(11,375,455)	(10,269,134)
非流動負債	(911,247)	(27,587)	(19,047)
權益	18,433,339	18,499,024	27,913,739
本公司持股比例	30.40%	30.40%	30.40%
本公司享有之權益	5,603,735	5,623,703	8,485,777
未實現損益	(802,107)	(808,955)	(754,033)
關聯企業投資帳面金額	\$ 4,801,628	\$ 4,814,748	\$ 7,731,744

②綜合損益表

項 目	112年1月1日 至3月31日	111年1月1日 至3月31日
營業收入	\$ 13,524,135	\$ 16,511,240
本期淨利	(29,361)	1,148,530
其他綜合損益	-	-
綜合損益總額	(\$ 29,361)	\$ 1,148,530
自關聯企業獲配之現金股利	\$ 35,877	\$ 1,231,144
加：期初應收股利(附註七)	-	939,259
減：期末應收股利(附註七)	(35,877)	(1,231,144)
自關聯企業收取之股利(稅後)	\$ -	\$ 939,259

(2)漳州奇美化工有限公司

①資產負債表

項 目	112年3月31日	111年12月31日	111年3月31日
流動資產	\$ 12,734,915	\$ 14,518,043	\$ 12,691,556
非流動資產	20,857,125	20,014,483	17,826,393
流動負債	(4,480,370)	(8,015,844)	(6,302,501)
非流動負債	(12,978,152)	(10,208,517)	(10,964,219)
權 益	16,133,518	16,308,165	13,251,229
本公司持股比例	30.40%	30.40%	30.40%
本公司享有之權益	4,904,590	4,957,682	4,028,373
未實現損益	-	-	-
關聯企業投資帳面金額	\$ 4,904,590	\$ 4,957,682	\$ 4,028,373

②綜合損益表

項 目	112年1月1日 至3月31日	111年1月1日 至3月31日
營業收入	\$ 3,761,591	\$ 4,397,847
本期淨利(損)	(259,199)	133,157
其他綜合損益	-	-
綜合損益總額	(\$ 259,199)	\$ 133,157
自關聯企業收取之股利(稅後)	\$ -	\$ -

(十三)不動產、廠房及設備

項 目	112年3月31日	111年12月31日	111年3月31日
土地	\$ 3,276,815	\$ 3,276,815	\$ 3,276,815
房屋及建築	1,660,204	1,636,321	1,635,946
機器設備	13,521,857	13,509,340	13,467,731
運輸設備	78,610	92,566	97,565
其他設備	1,685,709	1,674,923	1,575,518
未完工程及待驗設備	14,447,606	13,209,249	4,764,633
成本合計	34,670,801	33,399,214	24,818,208
減：累計折舊	(14,646,727)	(14,535,002)	(14,236,747)
減：累計減損	(42,776)	(42,176)	(51,388)
淨 額	\$19,981,298	\$18,822,036	\$10,530,073

項 目	土地	房屋及建築	機器設備	運輸設備	其他設備	未完工程及待驗設備	合 計
成本：							
112.1.1. 餘額	\$ 3,276,815	\$ 1,636,321	\$13,509,340	\$ 92,566	\$ 1,674,923	\$13,209,249	\$33,399,214
企業合併取得	-	-	-	-	873	-	873
增 添	-	11,990	25,830	83	18,056	1,181,255	1,237,214
處 分	-	-	(15,304)	(14,054)	(1,427)	-	(30,785)
重 分 類(註)	-	11,558	1,042	-	(6,158)	(11,230)	(4,788)
匯率影響數	-	335	949	15	(558)	68,332	69,073
112.3.31. 餘額	\$ 3,276,815	\$ 1,660,204	\$13,521,857	\$ 78,610	\$ 1,685,709	\$14,447,606	\$34,670,801
累計折舊及減損：							
112.1.1. 餘額	\$ -	\$ 1,084,845	\$12,421,312	\$ 86,006	\$ 985,015	\$ -	\$14,577,178
企業合併取得	-	-	-	-	732	-	732
折舊費用	-	10,574	92,281	608	37,453	-	140,916
處 分	-	-	(15,214)	(13,828)	(1,426)	-	(30,468)
減損損失	-	-	-	-	600	-	600
重 分 類	-	-	-	-	-	-	-
匯率影響數	-	248	319	8	(30)	-	545
112.3.31. 餘額	\$ -	\$ 1,095,667	\$12,498,698	\$ 72,794	\$ 1,022,344	\$ -	\$14,689,503

項 目	土地	房屋及建築	機器設備	運輸設備	其他設備	未完工程及待驗設備	合 計
成本：							
111.1.1. 餘額	\$ 3,276,815	\$ 1,630,667	\$13,441,811	\$ 96,906	\$ 1,648,584	\$ 2,859,430	\$22,954,213
增 添	-	-	13,491	-	76,489	1,813,347	1,903,327
處 分	-	-	(6,826)	-	(137,891)	-	(144,717)
重 分 類(註)	-	-	14,586	676	(15,713)	(12,421)	(12,872)
匯率影響數	-	5,279	4,669	(17)	4,049	104,277	118,257
111.3.31. 餘額	\$ 3,276,815	\$ 1,635,946	\$13,467,731	\$ 97,565	\$ 1,575,518	\$ 4,764,633	\$24,818,208

項 目	土地	房屋及建築	機器設備	運輸設備	其他設備	未完工程及待驗設備	合 計
累計折舊及減損：							
111.1.1. 餘額	\$ -	\$ 1,037,442	\$12,117,986	\$ 88,174	\$ 1,040,718	\$ -	\$14,284,320
折舊費用	-	11,166	96,916	1,050	29,398	-	138,530
處 分	-	-	(6,826)	-	(137,891)	-	(144,717)
重 分 類	-	-	-	-	-	-	-
匯率影響數	-	2,616	5,776	572	1,038	-	10,002
111.3.31. 餘額	\$ -	\$ 1,051,224	\$12,213,852	\$ 89,796	\$ 933,263	\$ -	\$14,288,135

註：112年及111年1月1日至3月31日重分類淨增加數，係為自預付設備款轉入分別為258仟元及0與不動產、廠房及設備轉列費用數分別為5,046仟元及12,872仟元。

1. 本集團之不動產、廠房及設備主要係供自用目的，部分自有不動產之使用空間以營業租賃出租予他人，其相關租賃資訊請詳附註六(十四)之5說明。
2. 本期增添包括非現金項目，其與現金流量表取得不動產、廠房及設備調節如下：

項 目	112年1月1日 至3月31日	111年1月1日 至3月31日
不動產、廠房及設備增加數	\$ 1,237,214	\$ 1,903,327
加：應付設備款減少	102,908	21,359
支付現金數	\$ 1,340,122	\$ 1,924,686

3. 不動產、廠房及設備借款成本資本化金額及利率區間：

項 目	112年1月1日 至3月31日	111年1月1日 至3月31日
資本化金額	\$ 145,863	\$ 40,556
資本化利率區間	4.05%	4.35%~4.40%

4. 本集團不動產、廠房及設備之重大組成項目係以直線基礎按下列耐用年限計提折舊：

(1) 房屋及建築

房屋廠房主建物	26~46年	房屋附屬設備	11~21年
空調設備	5~8年	消防設備	4~6年
道路綠化	4~11年		

(2) 機器設備

化工設備	8~25年	汽電設備	16年
供氣設備	10年	播映設備	5~6年
其 他	7年		

(3)運輸設備

SNG 車	5~ 7 年	OB 轉播車	6~ 7 年
其 他	2~ 6 年		

(4)其他設備

傢俱及辦公設備	4~ 7 年	租賃改良	10~15 年
餐廚設備	3 年	其 他	3~ 8 年

5. 本集團於 112 年 1 月 1 日至 3 月 31 日因部分設備產能未能完全利用，預期該等設備之未來現金流入減少，致其估計可回收金額為零小於帳面金額，是以認列該等設備之減損損失計 600 仟元，該減損損失已列入合併綜合損益表之其他利益及損失項下。本集團係採用使用價值決定此等設備之可回收金額，112 年 1 月 1 日至 3 月 31 日所採用之折現率為 3.11%。另經本集團審慎評估結果，截至 112 年 3 月 31 日、111 年 12 月 31 日及 111 年 3 月 31 日止，本集團認列不動產、廠房及設備之累計減損金額分別為 42,776 仟元、42,176 仟元及 51,388 仟元。

6. 不動產、廠房及設備提供擔保之資訊，請詳附註八(一)說明。

(十四)租賃協議

1. 使用權資產

項 目	112年3月31日	111年12月31日	111年3月31日
土地	\$ 1,033,528	\$ 1,028,164	\$ 1,017,658
房屋及建築	3,033,277	2,952,338	2,977,736
機器設備	37,483	35,377	35,377
運輸設備	9,901	9,952	11,890
成本合計	4,114,189	4,025,831	4,042,661
減：累計折舊	(487,955)	(427,963)	(284,060)
減：累計減損	-	-	-
淨 額	\$ 3,626,234	\$ 3,597,868	\$ 3,758,601

項 目	土地	房屋及建築	機器設備	運輸設備	合 計
成本：					
112.1.1. 餘額	\$1,028,164	\$2,952,338	\$ 35,377	\$ 9,952	\$4,025,831
企業合併取得	-	9,007	-	-	9,007
增添/再衡量	-	69,635	2,106	180	71,921
增添/除役成本	-	2,623	-	-	2,623
處分/除列	-	-	-	(249)	(249)
匯率影響數	5,364	(326)	-	18	5,056
112.3.31. 餘額	\$1,033,528	\$3,033,277	\$ 37,483	\$ 9,901	\$4,114,189

項 目	土地	房屋及建築	機器設備	運輸設備	合 計
累計折舊：					
112.1.1. 餘額	\$ 45,040	\$ 344,246	\$ 33,296	\$ 5,381	\$ 427,963
企業合併取得	-	1,501	-	-	1,501
折舊費用	4,957	50,677	2,093	769	58,496
處分/除列	-	-	-	(249)	(249)
匯率影響數	247	(11)	-	8	244
112.3.31. 餘額	\$ 50,244	\$ 396,413	\$ 35,389	\$ 5,909	\$ 487,955

項 目	土地	房屋及建築	機器設備	運輸設備	合 計
成本：					
111.1.1. 餘額	\$ 981,071	\$ 853,184	\$ 35,377	\$ 13,196	\$1,882,828
增添/再衡量(註)	-	2,094,324	-	-	2,094,324
增添/除役成本(註)	-	44,529	-	-	44,529
處分/除列	-	(15,530)	-	(1,432)	(16,962)
匯率影響數	36,587	1,229	-	126	37,942
111.3.31. 餘額	\$1,017,658	\$2,977,736	\$ 35,377	\$ 11,890	\$4,042,661

累計折舊：					
111.1.1. 餘額	\$ 24,899	\$ 193,936	\$ 24,972	\$ 6,374	\$ 250,181
折舊費用	4,963	31,798	2,081	971	39,813
處分/除列	-	(5,647)	-	(1,432)	(7,079)
匯率影響數	1,017	99	-	29	1,145
111.3.31. 餘額	\$ 30,879	\$ 220,186	\$ 27,053	\$ 5,942	\$ 284,060

註：本集團為經營旅館品牌「Capella 嘉佩樂」之目的事業業務需求，自 111 年 3 月 1 日起向中國人壽保險股份有限公司承租其座落於台北市松山區敦化北路 129~139 號之房屋，面積 4,869.90 坪，租期至 131 年 2 月 28 日止，共計 20 年，經以未來租賃給付之現值，減除可收取之租賃誘因(裝修工程補助款)1,000,000 仟元後，使用權資產(含除役成本)金額計 2,138,853 仟元。

2. 租賃負債

項 目	112年3月31日		111年12月31日		111年3月31日	
	流動	非流動	流動	非流動	流動	非流動
土地	\$ -	\$ -	\$ -	\$ -	\$ -	\$ -
房屋及建築	206,649	2,542,584	172,678	2,525,497	92,585	2,640,566
機器設備	2,817	-	2,817	-	9,131	-
運輸設備	2,583	1,429	2,745	1,755	2,880	3,091
合 計	<u>\$ 212,049</u>	<u>\$ 2,544,013</u>	<u>\$ 178,240</u>	<u>\$ 2,527,252</u>	<u>\$ 104,596</u>	<u>\$ 2,643,657</u>

項 目	土地	房屋及建築	機器設備	運輸設備	合 計
租賃負債：					
112.1.1. 餘額	\$ -	\$ 2,898,175	\$ 2,817	\$ 4,500	\$ 2,705,492
企業合併取得	-	7,291	-	-	7,291
增添/再衡量	-	69,635	2,106	180	71,921
處分/除列	-	-	-	-	-
租賃本金償還	-	(25,405)	(2,106)	(678)	(28,189)
匯率影響數	-	(463)	-	10	(453)
112.3.31. 餘額	<u>\$ -</u>	<u>\$ 2,949,233</u>	<u>\$ 2,817</u>	<u>\$ 4,012</u>	<u>\$ 2,756,062</u>

項 目	土地	房屋及建築	機器設備	運輸設備	合 計
租賃負債：					
111.1.1. 餘額	\$ -	\$ 665,171	\$ 11,227	\$ 6,752	\$ 683,150
增添/再衡量	-	2,094,324	-	-	2,094,324
處分/除列	-	(10,802)	-	-	(10,802)
租賃本金償還	-	(16,645)	(2,096)	(879)	(19,620)
匯率影響數	-	1,103	-	98	1,201
111.3.31. 餘額	<u>\$ -</u>	<u>\$ 2,733,151</u>	<u>\$ 9,131</u>	<u>\$ 5,971</u>	<u>\$ 2,748,253</u>

(1)租賃負債之租賃期間及折現率區間如下：

項 目	預計租賃期間 (含續租權)	112年3月31日	111年12月31日	111年3月31日
土地	50年	-	-	-
房屋及建築	2~29年	0.32%~4.35%	0.32%~4.35%	0.32%~4.35%
機器設備	4~5年	0.95%	0.75%	0.75%
運輸設備	3~5年	0.28%~1.20%	0.28%~1.20%	0.28%~0.90%

(2)本集團租賃負債之到期日分析如下：

項 目	112年3月31日	111年12月31日	111年3月31日
不超過1年	\$ 260,572	\$ 225,277	\$ 113,445
超過1年但不超過5年	946,375	924,624	990,353
超過5年但不超過10年	1,066,781	1,024,200	1,100,692
超過10年但不超過15年	1,096,107	1,096,147	987,868
超過15年但不超過20年	872,145	924,795	1,081,087
超過20年以上	10,979	11,536	12,499
小 計	4,252,959	4,206,579	4,285,944
減：可收取之租賃誘因	(1,000,000)	(1,000,000)	(1,000,000)
未折現之租賃給付總額	\$ 3,252,959	\$ 3,206,579	\$ 3,285,944

3. 重要承租活動及條款

(1)本集團於中華人民共和國承租土地以作為生產廠房及辦公大樓等使用，使用權為50年。租賃款於訂約時一次性支付，本集團於土地使用權期間結束時對該土地不具承購權。本集團於土地使用年限內享有土地使用權、收益權和轉讓及出租等之處分權，並負責因使用土地所應繳納之各種稅費。

除此之外，本集團租賃之標的資產尚包括房屋及建築、機器設備及運輸設備等，於租賃期間終止時，本集團對所租賃之標的資產並無優惠承購權，部分租賃附有於租賃期間屆滿之續租權。租賃合約是採個別協商並包含各種不同的條款及條件，部分租賃合約約定得依消費者物價指數調整租賃給付。除租賃之資產不得用作借貸擔保，並約定未經出租人同意，本集團不得將租賃標的之全部或一部轉租或轉讓外，未有加諸其他之限制。

(2)租賃延長之選擇權

本集團租賃合約中部分租賃標的，包含本集團可行使之延長選擇權，於租賃合約中簽訂該條款係為出租人之一般慣例，此等條款使本集團擁有最大之經營彈性及有效運用資產之故。本集團於決定租賃期間時，係將所有行使延長選擇權會產生經濟誘因的事實和情況納入考量。當發生對行使延長選擇權或不行使終止選擇權之評估的重大事件發生時，則租賃期間將重新估計。

(3)變動租賃給付對租賃負債之影響

本集團租賃合約中採變動租賃給付條款的標的有與儲存量/使用量及營業收入/淨營業利潤指標連結者，其變動給付取決於標的資產之實際使用情況或實際運營績效。變動付款條款的使用有多種原因，主要係為控制利潤及營運之彈性並最小化固定成本。與前揭指標有關之變動租賃給付(或分潤租金)在發生觸發這些與付款條件有關之期間認列為費用。

4. 轉租

本集團以短期營業租賃轉租部分承租空間之使用權，租金依合約約定收取，大部分租賃協議可於租期結束時按市場價格續約，且包含能依據每年市場環境調整租金之條款。112年及111年1月1日至3月31日來自轉租使用權資產之收益分別300仟元及243仟元。

5. 其他租賃攸關資訊

本集團於112年及111年1月1日至3月31日基於營業租賃合約分別認列4,836仟元及4,373仟元之租金收入，內中無屬變動租賃給付之收益。

本集團以營業租賃出租投資性不動產之協議請詳附註六(十五)之6說明。

(1)與租賃合約有關之損益項目資訊如下：

項 目	112年1月1日 至3月31日	111年1月1日 至3月31日
屬短期租賃合約之費用	\$ 1,346	\$ 1,398
屬低價值資產租賃之費用	11	1
變動租賃給付之費用	-	101
合 計	\$ 1,357	\$ 1,500
租賃負債之利息費用	\$ 12,378	\$ 5,182
售後租回交易產生之(損)益	\$ -	\$ -
租賃交易修改產生之(損)益	\$ -	\$ 919

本集團選擇對符合短期租賃及低價值資產租賃適用認列之豁免，不對該等租賃認列相關使用權資產及租賃負債。

(2)本集團於112年及111年1月1日至3月31日租賃現金流出總額分別為41,924仟元及26,302仟元。

(3)使用權資產經本集團審慎評估結果，尚無減損之情事。

(4)本集團之使用權資產未有提供擔保、質押之情事。

(十五)投資性不動產

項 目	112年3月31日	111年12月31日	111年3月31日
土地	\$ 519,432	\$ 519,432	\$ 192,610
房屋及建築	292,446	292,446	129,578
小 計	811,878	811,878	322,188
減：累計折舊	(91,978)	(90,745)	(88,070)
減：累計減損	-	-	-
淨 額	\$ 719,900	\$ 721,133	\$ 234,118

項 目	土 地	房屋及建築	合 計
成本：			
112. 1. 1. 餘額	\$ 519,432	\$ 292,446	\$ 811,878
增 添	-	-	-
處 分	-	-	-
重分類	-	-	-
112. 3. 31. 餘額	<u>\$ 519,432</u>	<u>\$ 292,446</u>	<u>\$ 811,878</u>
累計折舊及減損：			
112. 1. 1. 餘額	\$ -	\$ 90,745	\$ 90,745
折舊費用	-	1,233	1,233
處 分	-	-	-
重分類	-	-	-
112. 3. 31. 餘額	<u>\$ -</u>	<u>\$ 91,978</u>	<u>\$ 91,978</u>
項 目	土 地	房屋及建築	合 計
成本：			
111. 1. 1. 餘額	\$ 192,610	\$ 129,578	\$ 322,188
增 添	-	-	-
處 分	-	-	-
重分類	-	-	-
111. 3. 31. 餘額	<u>\$ 192,610</u>	<u>\$ 129,578</u>	<u>\$ 322,188</u>
累計折舊及減損：			
111. 1. 1. 餘額	\$ -	\$ 87,630	\$ 87,630
折舊費用	-	440	440
處 分	-	-	-
重分類	-	-	-
111. 3. 31. 餘額	<u>\$ -</u>	<u>\$ 88,070</u>	<u>\$ 88,070</u>

1. 投資性不動產借款成本資本化金額及利率區間：無。

2. 投資性不動產之租金收入及直接營運費用：

項 目	112年1月1日 至3月31日	111年1月1日 至3月31日
投資性不動產之租金收入	<u>\$ 4,133</u>	<u>\$ 4,130</u>
當期產生租金收入之投資性不動產 所發生之直接營運費用	<u>\$ 418</u>	<u>\$ 440</u>
當期未產生租金收入之投資性不動 產所發生之直接營運費用	<u>\$ 815</u>	<u>\$ -</u>

3. 本集團投資性不動產除土地外，係以直線基礎按耐用年限 40~56 年計提折舊。
4. 本集團為活化資金運用，業於 111 年 6 月 23 日經董事會決議通過購買位於台北市大安區敦化南路之不動產，並於 111 年 6 月 29 日完成簽約事宜。交易價格係參考戴德梁行不動產估價師事務所出具之不動產估價報告書，購置總價款(未稅；另含代書、契稅等相關費用)計 489,690 仟元，其中土地價款 326,822 仟元，建物價款 162,868 仟元，業於 111 年 7 月 26 日完成所有權移轉登記。
5. 本集團座落於台北市松山區及大安區之投資性不動產於 112 年 3 月 31 日、111 年 12 月 31 日及 111 年 3 月 31 日之公允價值分別約為 856,889 仟元、835,714 仟元及 513,464 仟元，前揭公允價值係參考近期內政部不動產交易實價登錄資料顯示同一供需圈及近鄰地區性質相類似不動產買賣比較法進行評價。上述公允價值係依據以往之數量化資訊計算而得，由於實際市場交易狀況會依不動產本身及周遭條件而有所不同，故其與將來實際成交價格間可能會有所差異。另本集團座落於台中市大里區之投資性不動產，該地段因屬軟體工業用地，致可比市場交易不頻繁且亦無法取得可靠之替代公允價值估計數，故無法可靠決定公允價值。
6. 投資性不動產經本集團審慎評估結果，尚無減損之情事。
7. 本集團之投資性不動產係自有權益，其提供擔保之資訊，請詳附註八(二)說明。
8. 租賃協議—本集團為出租人

本集團出租之投資性不動產包括土地與房屋及建築等，租賃合約期間 1~2 年，於租賃期間終止時，承租人對所租賃之標的資產並無優惠承購權，大部分租賃協議可於租期結束時按市場價格續約，且包含能依據每年市場環境調整租金之條款。本集團以營業租賃出租投資性不動產未來將收取之租賃給付總額如下：

項 目	112年3月31日	111年12月31日	111年3月31日
第1年	\$ 10,729	\$ 14,856	\$ 12,379
第2年	-	-	4,950
第3年	-	-	-
第4年	-	-	-
第5年	-	-	-
超過5年	-	-	-
合 計	<u>\$ 10,729</u>	<u>\$ 14,856</u>	<u>\$ 17,329</u>

(十六)無形資產

項 目	112年3月31日	111年12月31日	111年3月31日
商 譽	\$ 816,129	\$ 674,070	\$ 674,070
專門技術	405,418	403,313	412,018
網路平台會員關係	76,127	-	-
小 計	1,297,674	1,077,383	1,086,088
減：累計攤銷	(1,903)	-	-
減：累計減損	(15,155)	(15,155)	(15,155)
淨 額	\$ 1,280,616	\$ 1,062,228	\$ 1,070,933

項 目	商 譽	專 門 技 術	網 路 平 台 會 員 關 係	合 計
成本：				
112. 1. 1. 餘額	\$ 674,070	\$ 403,313	\$ -	\$1,077,383
企業合併取得	142,059	-	76,127	218,186
增添－源自單獨	-	-	-	-
處分/除列	-	-	-	-
匯率影響數	-	2,105	-	2,105
112. 3. 31. 餘額	\$ 816,129	\$ 405,418	\$ 76,127	\$1,297,674
累計攤銷及減損：				
112. 1. 1. 餘額	\$ 15,155	\$ -	\$ -	\$ 15,155
攤銷費用	-	-	1,903	1,903
處分/除列	-	-	-	-
匯率影響數	-	-	-	-
112. 3. 31. 餘額	\$ 15,155	\$ -	\$ 1,903	\$ 17,058

項 目	商 譽	專 門 技 術	網 路 平 台 會 員 關 係	合 計
成本：				
111. 1. 1. 餘額	\$ 674,070	\$ 397,832	\$ -	\$1,071,902
增添－源自單獨	-	-	-	-
處分/除列	-	-	-	-
匯率影響數	-	14,186	-	14,186
111. 3. 31. 餘額	\$ 674,070	\$ 412,018	\$ -	\$1,086,088

項 目	商 譽	專 門 技 術	網 路 平 台 會 員 關 係	合 計
累計攤銷及減損：				
111.1.1. 餘額	\$ 15,155	\$ -	\$ -	\$ 15,155
攤銷費用	-	-	-	-
處分/除列	-	-	-	-
匯率影響數	-	-	-	-
111.3.31. 餘額	<u>\$ 15,155</u>	<u>\$ -</u>	<u>\$ -</u>	<u>\$ 15,155</u>

1. 無形資產借款成本資本化金額及利率區間：無。
2. 本集團為尋求多角化經營，跨足網路電商領域，擴展營運版圖，業於 112 年 1 月收購 Citiesocial Holding Cayman Co., Ltd. 及其子公司－任開數位媒體行銷股份有限公司股權，並依據收購價格分攤報告認列商譽 142,059 仟元及網路平台會員關係 76,127 仟元，相關資訊請詳附註六(四十六)之說明。
3. 專門技術係本集團為泉州國亨化學有限公司建廠所採用 Spheripol 製程及 Oleflex 丙烷脫氫裝置等專利技術用以生產丙烯及聚丙烯等聚合物之授權許可。由於許可方授權交付之履約義務尚未完成，專利技術亦未達到可供使用狀態，故預計自建廠完工並正式量產後按效益期限攤銷。
4. 網路平台會員關係為本集團採用會員制度透過網站營運獨家銷售精選商品，以強化顧客忠誠度，經評估具未來經濟價值，符合國際會計準則第 38 號無形資產之定義與認列條件。網路平台會員關係採直線基礎按 10 年經濟年限計提攤銷。
5. 無形資產所有攤銷依功能別之單行項目如下：

項 目	112年1月1日 至3月31日	111年1月1日 至3月31日
營業成本	\$ -	\$ -
營業費用	1,903	-
合 計	<u>\$ 1,903</u>	<u>\$ -</u>

6. 無形資產經本集團審慎評估結果，尚無重大減損之情事。
7. 本集團之無形資產未有提供擔保、質押之情事。
8. 商譽分攤至按營運部門辨認之本集團現金產生單位：

項 目	112年3月31日	111年12月31日	111年3月31日
商譽			
數位新媒體事業部	\$ 800,974	\$ 658,915	\$ 658,915
其他部門	15,155	-	-
合 計	<u>\$ 816,129</u>	<u>\$ 658,915</u>	<u>\$ 658,915</u>

9. 本集團每年定期於年度資產負債表日對商譽之可回收金額進行減損評估，並以使用價值作為可回收金額之計算基礎。使用價值之計算係以本集團已核准之財務預算之稅前現金流量預測作為估計基礎，以反映相關現金產生單位之特定風險。管理階層根據以前的績效及其對市場發展之預期決定預算毛利率。所採用之加權平均成長率與產業報告之預測一致。所採用之折現率為稅前比率並反映相關營運部門之特定風險。本集團於期中期間針對商譽所屬現金產生單位之預期營業收入及營業淨利達成情形進行評估，除收購國亨投資股份有限公司所產生之商譽 15,155 仟元，源因與該商譽相關之現金產生單位之可回收金額小於帳面金額，業已全數認列商譽減損損失外，其餘商譽經本集團審慎評估結果，尚無重大減損之情事。
10. 本集團於 112 年 1 月收購 Citiesocial Holding Cayman Co., Ltd. 及其子公司一任開數位媒體行銷股份有限公司，由於商品檔期銷售額不如預期、新客數量成長速度緩慢以及來自舊客的營收部分衰退，致合併後之實際營運情形低於收購時之預期效益。本集團於併購時委請專家出具股權價格合理性意見書之分析報告，各現金產生單位之可回收金額仍大於帳面金額，故未認列減損損失。

(十七) 預付設備款

項 目	112年3月31日	111年12月31日	111年3月31日
泉州國亨預付建廠設備款	\$ 4,662,522	\$ 4,526,844	\$ 3,303,684

(十八) 存出保證金

項 目	112年3月31日	111年12月31日	111年3月31日
履約保證金	\$ 1,159	\$ 487	\$ 819
租賃保證金—承租	26,647	24,489	22,195
環保保證金	-	-	2,000
其 他	1,710	891	587
合 計	\$ 29,516	\$ 25,867	\$ 25,601

(十九) 其他金融資產—非流動

項 目	112年3月31日	111年12月31日	111年3月31日
用途受限制之銀行存款	\$ 1,000	\$ -	\$ -

- 用途受限制之銀行存款係進口關稅保證設質之定存單，請詳附註八(三)說明。
- 本集團評估上述金融資產之預期信用風險不高，且原始認列後信用風險均未增加。

(二十)其他非流動資產－其他

項 目	112年3月31日	111年12月31日	111年3月31日
播映節目成本－非流動	\$ 105,070	\$ 113,205	\$ 133,533
長期預付費用	6,914	6,817	10,653
餐廚用品	-	-	158
長期應收款	210	210	255
聯貸發行成本	6,413	6,943	50,084
其 他	122	-	223
合 計	<u>\$ 118,729</u>	<u>\$ 127,175</u>	<u>\$ 194,906</u>

1. 播映節目成本係包括向外購買影片播映權、委外拍攝影片或自製節目等播映節目帶之成本，相關明細如下：

項 目	112年3月31日	111年12月31日	111年3月31日
影片片庫	\$ 108,122	\$ 116,403	\$ 95,514
預付購片款	101,333	47,872	133,554
預付拍片款	3,737	3,066	15,435
小 計	213,192	167,341	244,503
減：累計減損－播映節目成本	(342)	(1,134)	(17,612)
減：預期將於一年內攤銷部分	(107,780)	(53,002)	(93,358)
播映節目成本－非流動	<u>\$ 105,070</u>	<u>\$ 113,205</u>	<u>\$ 133,533</u>

預期將於一年內攤銷部分係帳列其他流動資產－其他項下，請詳附註六(九)。

2. 本集團因部分播映節目於市場上銷售票房欠佳或久存未播送，預期該等播映節目之未來現金流入減少，致其估計可回收金額小於帳面金額。截至112年3月31日、111年12月31日及111年3月31日止，本集團認列播映節目之累計減損金額分別為342仟元、1,134仟元及17,612仟元。

3. 本集團持有之播映節目未有提供擔保、質押之情事。

4. 播映節目成本、長期預付費用及餐廚用品所有攤銷之單行項目如下：

項 目	112年1月1日 至3月31日	111年1月1日 至3月31日
營業成本	\$ 110,712	\$ 158,754
營業費用	822	1,270
合 計	<u>\$ 111,534</u>	<u>\$ 160,024</u>

5. 餐廚用品係布巾及餐具等，以直線基礎按三年計提攤銷；長期應收款係員工無息購車款。

6. 聯貸發行成本係本集團與 17 家聯貸銀行團簽訂人民幣 35 億元聯合授信案所支付之聯貸主辦費，主辦費率為 0.45%，計 CNY15,750 仟元。本集團於實際動撥借款額度時，按動撥比例將聯貸發行成本轉列為長期借款減項，並始依有效利率法攤銷認列該金融負債交易成本之利息費用，尚未動撥額度前所繳納之聯貸主辦費先帳列資產科目(表列其他非流動資產－其他)。

(二十一)短期借款

項 目	112年3月31日	111年12月31日	111年3月31日
信用借款	\$ 2,501,000	\$ 1,681,000	\$ 750,000
擔保借款	37,000	-	-
進口融資	170,000	250,000	831
合 計	<u>\$ 2,708,000</u>	<u>\$ 1,931,000</u>	<u>\$ 750,831</u>
利率區間	<u>1.75%~2.25%</u>	<u>1.53%~1.95%</u>	<u>0.69%~1.72%</u>

本集團係與各銀行簽訂綜合授信額度契約書，並提供額度本票作為償還貸款之承諾。短期借款提供質押擔保情形，請詳附註八(一)及附註九之 1-(1)說明。

(二十二)應付短期票券

項 目	112年3月31日	111年12月31日	111年3月31日
應付商業本票	\$ -	\$ 300,000	\$ -
減：應付短期票券折價	-	(688)	-
淨 額	<u>\$ -</u>	<u>\$ 299,312</u>	<u>\$ -</u>
利率區間	<u>-</u>	<u>1.61%</u>	<u>-</u>

本集團應付商業本票係由票券公司或銀行保證發行，並提供額度本票作為償還貸款之承諾。應付短期票券提供質押擔保情形，請詳附註九之 1-(1)說明。

(二十三)應付票據及帳款

帳列應付票據及帳款主要係因營業而發生，本集團訂有財務風險管理政策，以確保所有應付款項於預先約定之信用期限內償還。

(二十四)其他應付款

項 目	112年3月31日	111年12月31日	111年3月31日
應付薪資及獎金	\$ 132,080	\$ 298,387	\$ 111,051
應付員工酬勞	12,085	14,282	92,658
應付董監酬勞	1,286	1,009	151,770
應付利息	4,706	2,666	396
應付運費	15,097	18,140	22,777
應付稅捐	7,152	10,782	7,409
應付股利	-	-	1,865,241
應付保險費	11,414	11,095	10,735
應付水電費	5,972	4,957	5,705
應付修繕費	7,657	21,792	28,259
應付服務費	18,685	10,171	14,182
應付勞務費	4,839	6,352	3,465
應付營業稅	4,495	10,530	5,444
應付設備款	100,265	203,173	23,625
銷項稅額	11,394	11,307	-
其 他	28,870	36,253	24,286
合 計	<u>\$ 365,997</u>	<u>\$ 660,896</u>	<u>\$ 2,367,003</u>

(二十五)負債準備—流動

項 目	112年3月31日	111年12月31日	111年3月31日
員工福利—休假給付	\$ 17,208	\$ 18,063	\$ 17,597
重組計畫	12,571	14,000	-
合 計	<u>\$ 29,779</u>	<u>\$ 32,063</u>	<u>\$ 17,597</u>

項 目	員工福利	重組計畫	合 計
112.1.1. 餘額	\$ 18,063	\$ 14,000	\$ 32,063
本期新增金額	5,432	-	5,432
本期使用金額	(4,623)	(1,429)	(6,052)
本期迴轉未使用金額	(1,671)	-	(1,671)
匯率影響數	7	-	7
112.12.31. 餘額	<u>\$ 17,208</u>	<u>\$ 12,571</u>	<u>\$ 29,779</u>

項 目	員工福利	重組計畫	合 計
111.1.1. 餘額	\$ 18,957	\$ -	\$ 18,957
本期新增金額	3,855	-	3,855
本期使用金額	(3,502)	-	(3,502)
本期迴轉未使用金額	(1,729)	-	(1,729)
匯率影響數	16	-	16
111.12.31. 餘額	<u>\$ 17,597</u>	<u>\$ -</u>	<u>\$ 17,597</u>

1. 員工福利負債準備—流動係員工既得服務休假權利之估列，大多數情形下，病假及產假或陪產假係屬或有性質，取決於未來發生之事件而並非累積，故此類成本係於休假發生時再予以認列。
2. 本集團於111年11月10日經董事會決議關閉包材事業部位於大陸廣東省中山廠之生產線，本集團已提出詳細正式重組計畫並公開向大眾宣布，該計畫內容包含終止員工聘僱合約及處分資產，使受影響者對本集團將會進行重組產生有效預期，故具有重組之推定義務。本集團係依據清償重組之推定義務所需支出之最佳估計認列為負債準備。

(二十六)預收款項

項 目	112年3月31日	111年12月31日	111年3月31日
預收租金	\$ 970	\$ 972	\$ 83
其 他	1,613	-	-
合 計	<u>\$ 2,583</u>	<u>\$ 972</u>	<u>\$ 83</u>

(二十七)其他流動負債—其他

項 目	112年3月31日	111年12月31日	111年3月31日
代收款項	\$ 7,254	\$ 6,794	\$ 7,482
其 他	206	-	-
合 計	<u>\$ 7,460</u>	<u>\$ 6,794</u>	<u>\$ 7,482</u>

(二十八)長期借款

項 目	112年3月31日	111年12月31日	111年3月31日
聯合貸款	\$14,083,355	\$13,885,200	\$ 4,641,180
信用借款(一)	700,000	700,000	600,000
信用借款(二)	12,725	-	-
擔保借款	1,200,000	1,200,000	-
小 計	15,996,080	15,785,200	5,241,180
減：聯貸發行成本	(47,986)	(51,910)	(19,456)
減：列為一年內到期部分	(706,393)	-	-
合 計	<u>\$15,241,701</u>	<u>\$15,733,290</u>	<u>\$ 5,221,724</u>

1. 長期借款內容資訊如下：

(1)聯合貸款

本集團為大陸泉港石化園區投資興建年產 66 萬噸丙烷脫氫製丙烯(PDH)及年產 45 萬噸聚丙烯(PP)項目籌資規劃所需資金，於 110 年 3 月 31 日與 17 家聯貸銀行團簽署人民幣 35 億元聯合授信案，本合約之授信期間，自本授信首次動撥日起算屆滿 5 年。該聯合授信貸款利率係參考全國銀行間同業拆借中心在每月 20 日公佈之五年期以上貸款市場報價利率(LPR)浮動計息，每 6 個月付息，本金於寬限期 3 年屆滿日起每 6 個月平均償付至 115 年 9 月到期。本授信案由本公司擔任連帶保證人，並依合約規定在流動比率、負債比率、利息保障倍數應維持約定之水準，該聯貸授信合約存續期間內財務比率限制條款之承諾事項，請參閱附註九之 12。截至 112 年 3 月 31 日、111 年 12 月 31 日及 111 年 3 月 31 日止，本集團已申請動撥授信額度分別為 CNY3,178,370 仟元、CNY3,150,000 仟元及 CNY1,030,000 仟元，有效年利率區間分別為 4.05%、4.05%~4.40%及 4.35%~4.40%。

(2)信用借款(一)

本合約之授信期間 2 年，按月付息，本金預計於 113 年 3 月到期償還。本集團基於可使用之銀行借款合同額度，可依合約於授信額度內循環動用，因其具有長期循環之性質，具有裁量能力將負債再融資或展期至資產負債表日後逾十二個月。截至 112 年 3 月 31 日、111 年 12 月 31 日及 111 年 3 月 31 日止，本集團已申請動撥授信額度分別為 700,000 仟元、700,000 仟元及 600,000 仟元，有效年利率區間分別為 1.70%~1.92%、0.73%~1.70%及 0.73%。

(3)信用借款(二)

本合約之授信期間 2~3 年，按月付息，本金預計自 113 年 12 月起至 115 年 1 月到期前分期償還。截至 112 年 3 月 31 日止，有效年利率區間為 2.47%~6.62%。

(4)擔保借款

本合約之授信期間 2 年，按月付息，本金預計於 113 年 12 月到期償還。本集團基於可使用之銀行借款合同額度，可依合約於授信額度內循環動用，具有裁量能力將負債再融資或展期至資產負債表日後逾十二個月。本授信案係以本集團自有不動產、廠房及設備抵押擔保，請詳附註八(一)說明。截至 112 年 3 月 31 日及 111 年 12 月 31 日止，有效年利率區間均為 1.93%。

2. 本集團係與各銀行簽訂綜合授信額度契約書，並提供額度本票作為償還貸款之承諾。長期借款提供質押擔保情形，請詳附註八(一)及附註九之 1-(1)說明。
3. 本集團長期借款之到期日分析，請詳附註十二(三)之 3-(3)說明。

(二十九)負債準備－非流動

項 目	112年3月31日	111年12月31日	111年3月31日
其他長期員工福利計畫	\$ 13,834	\$ 13,477	\$ 12,098
除役負債	69,831	66,998	66,238
合 計	<u>\$ 83,665</u>	<u>\$ 80,475</u>	<u>\$ 78,336</u>

1. 其他長期員工福利計畫

- (1) 本集團之其他長期員工福利計畫係員工之久任獎金及撫恤金。久任獎金及撫恤金之給付標準，係依據服務年資所獲得之基數計算。
- (2) 本集團並無配置相關之其他長期員工福利計畫資產，係按實際發生時始支付。
- (3) 因前一財務年度結束日後未發生重大市場波動、及重大縮減、清償或其他重大一次性事項，故本集團係採用 111 年及 110 年 12 月 31 日精算決定之其他長期員工福利計畫衡量及揭露期中期間之其他長期員工福利成本，請詳 111 年度合併財務報告附註六(二十九)之 1 說明。
- (4) 112 年及 111 年 1 月 1 日至 3 月 31 日其他長期員工福利計畫認列於損益之福利成本金額分別為 357 仟元及 314 仟元，其依功能別之單行項目係列為管理費用項下。

2. 除役負債

- (1) 依照公布之政策和適用之合約或法規要求，本集團對部分使用權資產負有拆卸、移除或復原所在地點之義務，故依拆除、移除或復原所在地點預期產生之成本現值認列為負債準備，本集團預計該負債準備將於租賃終止前之未來年度陸續發生。

(2)除役負債準備－非流動之變動資訊如下：

項 目	112年1月1日 至3月31日	111年1月1日 至3月31日
期初餘額	\$ 66,998	\$ 21,609
本期新增金額	2,623	44,529
本期使用金額	-	-
折現攤銷	212	100
匯率影響數	(2)	-
期末餘額	\$ 69,831	\$ 66,238

(三十)退職後福利計畫

項 目	112年3月31日	111年12月31日	111年3月31日
淨確定福利資產－非流動			
確定福利計畫	\$ 71,241	\$ 69,111	\$ -
項 目	112年3月31日	111年12月31日	111年3月31日
淨確定福利負債－非流動			
確定福利計畫	\$ 4,640	\$ 4,565	\$ 47,291
確定提撥計畫	5,775	5,140	4,946
合 計	\$ 10,415	\$ 9,705	\$ 52,237

1. 確定福利計畫

(1)本集團中之本公司及國內子公司依據「勞動基準法」之規定，訂有確定福利之退休辦法，適用於94年7月1日實施「勞工退休金條例」前所有正式員工之服務年資，以及於實施「勞工退休金條例」後選擇繼續適用勞動基準法員工之後續服務年資。員工符合退休條件者，退休金之支付係根據服務年資及退休前6個月之平均薪資計算，15年以內(含)的服務年資每滿一年給予兩個基數，超過15年之服務年資每滿一年給予一個基數，惟累積最高以45個基數為限。本公司及國內子公司按月就薪資總額之一定比率提撥退休基金，以勞工退休準備金監督委員會之名義專戶儲存於台灣銀行勞工退休準備金專戶；另本公司為因應高階經理人退休之需，於93年9月設立「經理人員退休基金管理委員會」，按月就經理人薪資總額之一定比率(目前約為40%)計提經理人退休基金，交由經理人員退休基金管理委員會管理，並儲存於以本公司經理人退休準備金名義開立之金融機構專戶。本公司及國內子公司於每年年度終了前，估算前項勞工退休準備金專戶餘額，若該餘額不足給付次一年度內預估符合退休條件之勞工依前述計算之退休金數額，本公司及國內子公司將於次年度三月底前一次提撥其差額。

(2)因前一財務年度結束日後未發生重大市場波動、及重大縮減、清償或其他重大一次性事項，故本公司及國內子公司係採用 111 年及 110 年 12 月 31 日精算決定之退休金成本衡量及揭露期中期間之退休金成本，請詳 111 年度合併財務報告附註六(三十)之 1 說明。

(3)上開確定福利計畫認列於損益之淨確定福利成本金額，依功能別之單行項目如下：

項 目	112年1月1日 至3月31日	111年1月1日 至3月31日
營業成本	\$ 665	\$ 896
營業費用		
推銷費用	32	41
管理費用	697	966
研究發展費用	16	20
小 計	745	1,027
合 計	\$ 1,410	\$ 1,923

2. 確定提撥計畫

(1)本集團中之本公司及國內子公司依據「勞工退休金條例」，訂有確定提撥之退休辦法，適用於本國籍之員工。本公司及國內子公司就員工選擇適用「勞工退休金條例」所定之勞工退休金制度部分，每月按薪資之 6%提繳勞工退休金至勞保局員工個人帳戶，員工退休金之支付依員工個人之退休金專戶及累積收益之金額採月退休金或一次退休金方式領取。在此計畫下本公司及國內子公司提撥固定金額至勞工保險局後，即無支付額外金額之法定或推定義務。

(2)本集團中之國外子公司係依據當地政府規定之退休辦法，按當地雇員工資提撥養老保險金或退職金準備，每位員工之退休金由政府管理統籌安排。該等公司除依當地政府規定按月或年度提撥外，無進一步義務。另於中國地區之子公司員工，係屬中國政府營運之退休福利計畫成員。該區域之子公司須提撥薪資成本之特定比例至退休福利計畫，以提供該計畫資金。本集團對於此政府營運之退休福利計畫之義務僅為提撥特定金額。

(3)上開確定提撥計畫認列於損益之退休金成本金額，依功能別之單行項目如下：

項 目	112年1月1日 至3月31日	111年1月1日 至3月31日
營業成本	\$ 2,726	\$ 2,711
營業費用		
推銷費用	302	294
管理費用	3,967	3,467
研究發展費用	176	157
小 計	4,445	3,918
合 計	\$ 7,171	\$ 6,629

(三十一)存入保證金

項 目	112年3月31日	111年12月31日	111年3月31日
租賃保證金－出租	\$ 2,834	\$ 2,834	\$ 2,834
提貨保證金	721	2,483	2,893
其 他	517	466	466
合 計	\$ 4,072	\$ 5,783	\$ 6,193

(三十二)其他非流動負債－其他

項 目	112年3月31日	111年12月31日	111年3月31日
處分投資未實現遞延收入	\$ 22,212	\$ 22,317	\$ 22,601

(三十三)股份基礎給付

本集團 112 年 1 月收購之 Citiesocial Holding Cayman Co., Ltd. 為吸引及留任集團所需專業人才，並激勵及提昇員工向心力，以共同創造公司及股東之利益，業於 106 年 4 月 20 日經董事會決議發行員工認股權計畫，給予子公司－任開數位媒體行銷股份有限公司之員工取得母公司股票之認股權，發行總額 1,514,285 單位，每單位認股權憑證得認購 Citiesocial Holding Cayman Co., Ltd. 普通股 1 股，以發行新股方式交付之。認股權憑證存續期間為 8 年，憑證持有人於發行屆滿 2 年之日起，可行使被給與之一定比例之認股權，於各既得期間屆滿日須符合仍在職服務條件方可既得。各年度可既得之最高股份比例為：發行後屆滿二年 50%、屆滿三年 25%，以及屆滿四年 25%。認股權發行後，遇有普通股股份發生變動時，認股權行使價格依規定公式予以調整。

本集團已發行員工認股權之相關資訊如下：

員工認股權	112年1月1日至3月31日	
	單位	加權平均 執行價格(元)
期初流通在外(企業合併取得)	913,691	USD 0.05238
本年度給與	-	-
本年度行使	-	-
本年度失效	(13,267)	USD 0.05238
期末流通在外	900,424	USD 0.05238
期末可執行	662,739	
本年度給與之認股權 加權平均公允價值(元)	\$ -	
加權平均剩餘合約期限	6.3年	

(三十四)股本

1. 普通股及特別股

項 目	112年3月31日	111年12月31日	111年3月31日
額定股數(仟股)	2,000,000	2,000,000	2,000,000
額定股本	\$ 20,000,000	\$ 20,000,000	\$ 20,000,000
已發行且已收足股款之股數(仟股)			
— 普通股	906,620	906,620	906,620
— 特別股	20,000	20,000	20,000
合計已發行股數(仟股)	926,620	926,620	926,620
已發行股本—普通股	\$ 9,066,203	\$ 9,066,203	\$ 9,066,203
已發行股本—特別股	200,000	200,000	200,000
合計已發行股本	\$ 9,266,203	\$ 9,266,203	\$ 9,266,203

已發行之普通股及特別股每股面額為10元，每股享有一表決權及收取股利之權利。

2. 本公司於73年8月現金增資時發行特別股20,000仟股，其權利義務如下：

- (1) 年度決算如有盈餘，應先分派特別股股息百分之六，其餘可分配盈餘按普通股及特別股持股比例由董事會作成盈餘分配案，提報股東會同意後分配之。
- (2) 優先分配公司剩餘財產。
- (3) 其餘得享權利與普通股相同。

(三十五)資本公積

項 目	112年3月31日	111年12月31日	111年3月31日
庫藏股票交易溢價	\$ 188,164	\$ 188,164	\$ 183,547
股東逾時效未領取之股利	2,800	2,800	2,800
認列對子公司所有權權益變動數	10,902	10,902	112
合 計	<u>\$ 201,866</u>	<u>\$ 201,866</u>	<u>\$ 186,459</u>

依公司法規定，超過票面金額發行股票所得之溢額及受領贈與所得之資本公積，除得用於彌補虧損外，於公司無累積虧損時，得按股東原有股份之比例發給新股或現金。另依證券交易法之相關規定，以上開資本公積撥充資本時，每年以其合計數不超過實收資本額百分之十為限。公司非於盈餘公積填補資本虧損仍有不足時，不得以資本公積補充之。此外，認列對子公司所有權權益變動數及股東逾時效未領取之股利等，因該等資本公積內涵與公司法第 239 條可用來彌補虧損之資本公積有別，是以不得作為任何用途。

(三十六)保留盈餘

1. 依公司章程規定，年度決算如有盈餘，於繳納稅捐，彌補虧損及提列法定盈餘公積百分之十及就當年度發生之股東權益減項金額提列或迴轉特別盈餘公積後為當年度可分配盈餘，連同上一年度累積未分配盈餘，為累積可供分配盈餘，應先分配 73 年國喬特之股息百分之六，其各年股息如未配足，其不足之數於次一有可分配盈餘之年度優先分配補足之。其餘未分配盈餘由董事會依法令規定、股利政策及資金狀況等擬具分配案，以發行新股方式為之時，應提請股東會同意後分配之；以現金方式為之時，應經董事會決議後分配之。

本公司依公司法第二百四十條第五項規定，授權董事會以三分之二以上董事之出席，及出席董事過半數之決議，將應分派股息及紅利或公司法第二百四十一條第一項規定之法定盈餘公積及資本公積之全部或部份，以發放現金之方式為之，並報告股東會，不適用前項應經股東會決議之規定。

2. 本公司股利政策如下：

本公司所處產業環境多變，企業生命週期正值穩定成長期，將掌握經濟環境以求永續經營。為考量本公司長期財務規劃、未來資金需求及保障股東之權益，本公司股利之發放，除有改善財務結構、支應轉投資、產能擴充或其他重大資本支出等資金需求外，不低於當年度稅後淨利扣除彌補虧損金額、法定盈餘公積、特別盈餘公積及 73 年國喬特之股息百分之六後餘額之百分之十。本公司每年發放之現金股利不低於當年度發放現金及股票股利合計數的百分之十（不含百分之六 73 年國喬特股息）。

3. 法定盈餘公積除彌補公司虧損及按股東原有股份之比例發給新股或現金外，不

得使用之，惟發給新股或現金者，以該項公積超過實收資本額百分之二十五之部分為限。

4. 本公司分派盈餘時，應依 110 年 3 月 31 日金管證發字第 1090150022 號函、110 年 3 月 31 日金管證發字第 10901500221 號函及「採用國際財務報導準則(IFRSs)後，提列特別盈餘公積之適用疑義問答」規定提列及迴轉特別盈餘公積，嗣後其他權益減項淨額有迴轉時，得就迴轉部分分派盈餘。
5. 本公司分別於 112 年 5 月 11 日及 111 年 5 月 20 日召開董事會及股東常會，分別擬議及決議通過 111 年度及 110 年度盈餘分配案如下：

分配項目	盈餘分配案		每股股利(元)	
	111年度	110年度	111年度	110年度
提列法定盈餘公積	\$ -	\$ 758,961	-	-
提列(迴轉)特別盈餘公積	1,728	-	-	-
特別股股息—現金	12,000	12,000	\$ 0.60	\$ 0.60
特別股股東紅利—現金	10,000	40,000	0.50	2.00
普通股股東紅利—現金	453,310	1,813,241	0.50	2.00
普通股股東紅利—股票	-	-	-	-

111 年度之盈餘分配案尚待預計於 112 年 6 月 28 日召開之股東常會決議。

上述現金股利已分別於 112 年 5 月 11 日及 111 年 3 月 29 日以章程授權董事會決議分配。考量公司因過去事項而負有之現時義務已可合理確定，金額亦得可靠衡量，故於符合負債認列條件時應將應付股利估計入帳。另法定盈餘公積及特別盈餘公積之提列，與上述應付股利之認列為一致之處理。

有關董事會通過擬議及股東會決議盈餘分派情形，可至公開資訊觀測站查詢。

(三十七)其他權益項目

項 目	國外營運機構財務報表換算之兌換差額	透過其他綜合損益按公允價值衡量之金融資產未實現評價損益	合 計
112. 1. 1. 餘額	(\$ 213,390)	(\$ 429,414)	(\$ 642,804)
直接認列為其他權益調整項目	(92,781)	(60,934)	(153,715)
歸屬於非控制權益之份額	419	10,914	11,333
轉列損益項目	-	-	-
轉列保留盈餘	-	-	-
採權益法認列之份額	143,736	-	143,736
與其他權益項目相關之所得稅	(14,374)	-	(14,374)
112. 3. 31. 餘額	(\$ 176,390)	(\$ 479,434)	(\$ 655,824)

項 目	國外營運機構財務報表換算之兌換差額	透過其他綜合損益按公允價值衡量之金融資產未實現評價損益	合 計
111. 1. 1. 餘額	(\$ 672,627)	\$ 453,236	(\$ 219,391)
直接認列為其他權益調整項目	747,081	271,081	1,018,162
歸屬於非控制權益之份額	(12,389)	(78,548)	(90,937)
轉列損益項目	-	-	-
轉列保留盈餘	-	-	-
採權益法認列之份額	48,935	-	48,935
與其他權益項目相關之所得稅	(4,894)	-	(4,894)
111. 3. 31. 餘額	<u>\$ 106,106</u>	<u>\$ 645,769</u>	<u>\$ 751,875</u>

國外營運機構淨資產自其功能性貨幣換算為本集團表達貨幣(即新台幣)所產生之相關兌換差額，係直接認列為其他綜合損益項下之國外營運機構財務報表換算之兌換差額。

(三十八)庫藏股票

- 截至 112 年 3 月 31 日、111 年 12 月 31 日及 111 年 3 月 31 日止，本公司買回庫藏股票金額均為 0。
- 子公司持有本公司股票之投資視為庫藏股之本期變動情形彙示如下：

		112年1月1日至3月31日							
		期 初 餘 額		本 期 增 加		本 期 減 少		期 末 餘 額	
子公司名稱	種 類	股 數	金 額	股 數	金 額	股 數	金 額	股 數	金 額
國亨化學公司	普通股	-	\$ -	-	\$ -	-	\$ -	-	\$ -
	特別股	1,776	49,858	-	-	-	-	1,776	49,858
合 計		1,776	\$ 49,858	-	\$ -	-	\$ -	1,776	\$ 49,858

		111年1月1日至3月31日							
		期 初 餘 額		本 期 增 加		本 期 減 少		期 末 餘 額	
子公司名稱	種 類	股 數	金 額	股 數	金 額	股 數	金 額	股 數	金 額
國亨化學公司	普通股	-	\$ -	-	\$ -	-	\$ -	-	\$ -
	特別股	1,776	49,858	-	-	-	-	1,776	49,858
合 計		1,776	\$ 49,858	-	\$ -	-	\$ -	1,776	\$ 49,858

- (1) 112 年 3 月 31 日、111 年 12 月 31 日及 111 年 3 月 31 日子公司持有本公司股票之公允價值分別為 50,350 仟元、48,130 仟元及 64,114 仟元。
- (2) 子公司持有本公司股票視同庫藏股票處理，除不得參與本公司之現金增資及無表決權外，其餘與一般股東權利相同。

(三十九)非控制權益

項 目	112年1月1日 至3月31日	111年1月1日 至3月31日
期初餘額	\$ 3,355,611	\$ 3,764,285
歸屬予非控制權益之份額：		
本期淨利	11,204	35,198
國外營運機構財務報表換算之 兌換差額	(419)	12,389
透過其他綜合損益按公允價值 衡量之金融資產未實現損益	(10,914)	78,548
取得子公司所增加之非控制權益	(21,744)	-
非控制權益認購子公司現金增資	7,000	-
與非控制權益之權益交易	2,857	-
其 他	840	-
期末餘額	<u>\$ 3,344,435</u>	<u>\$ 3,890,420</u>

(四十)營業收入

項 目	112年1月1日 至3月31日	111年1月1日 至3月31日
客戶合約收入		
銷貨收入	\$ 3,819,422	\$ 4,049,366
勞務收入	398,558	487,740
合 計	<u>\$ 4,217,980</u>	<u>\$ 4,537,106</u>

1. 客戶合約收入之細分

本集團之收入源於某一時點移轉及於提供隨時間逐步移轉之產(商)品及勞務，收入可細分為下列主要產(商)品線及服務類型：

主要產(商)品線及服務類型	112年1月1日 至3月31日	111年1月1日 至3月31日
銷貨收入		
石化產品	\$ 2,372,551	\$ 1,427,860
塑膠產品	867,381	1,885,142
氫氣產品	41,701	32,369
汽電產品	14,013	64,886
尼龍產品	297,827	324,982
包材產品	205,295	311,145
百貨商品	9,091	-
酒類商品	11,563	-
塑化原物料轉售	-	2,982
小計	<u>3,819,422</u>	<u>4,049,366</u>
勞務收入		
廣告服務	202,258	253,121
視訊服務	169,609	169,609
授權及其他服務等	21,637	62,047
網路及管理服務等	4,150	-
餐飲服務	904	2,963
小計	<u>398,558</u>	<u>487,740</u>
合計	<u>\$ 4,217,980</u>	<u>\$ 4,537,106</u>

2. 合約餘額

本集團認列客戶合約收入相關之合約資產及合約負債如下：

項 目	112年3月31日	111年12月31日	111年3月31日
合約資產－流動			
廣告合約	\$ 3,252	\$ 6,270	\$ 5,955
授權合約	<u>6,550</u>	<u>1,856</u>	<u>47,923</u>
合計	<u>\$ 9,802</u>	<u>\$ 8,126</u>	<u>\$ 53,878</u>

本集團之合約資產於原始認列後信用風險均未增加，預期信用損失率為0%。

項 目	112年3月31日	111年12月31日	111年3月31日
合約負債－流動			
廣告合約	\$ 11,576	\$ 25,592	\$ 12,434
授權合約	-	-	11,871
商品銷售	10,231	16,603	36,134
電子商務	6,676	-	-
餐飲服務	-	68	6
合 計	\$ 28,483	\$ 42,263	\$ 60,445

(1) 合約資產及合約負債之重大變動

本集團 112 年 3 月 31 日合約資產與合約負債餘額較去年年底及同期之變動主要係來自滿足履約義務之時點與客戶付款時點之差異。

(2) 期初合約負債本期認列收入

項 目	112年1月1日 至3月31日	111年1月1日 至3月31日
合約負債期初餘額本期認列收入		
廣告合約	\$ 25,567	\$ 8,783
授權合約	-	13,384
商品銷售	14,614	24,457
餐飲服務	68	-
合 計	\$ 40,249	\$ 46,624

(3) 前期已滿足履約義務本期認列收入

本集團 112 年及 111 年 1 月 1 日至 3 月 31 日並無前期已滿足(或部分滿足)履約義務，惟因來自交易價格之變動，或變動對價認列限制而於本期調整認列收入之情事。

(4) 尚未履行之客戶合約

本集團 112 年 3 月 31 日、111 年 12 月 31 日及 111 年 3 月 31 日尚未履行之客戶合約，除下列說明外，其餘合約預期存續期間未超過一年，預計將於未來一年內履行並認列為收入。本集團尚未全部滿足之履約義務受攤之交易價格及預期認列為收入之時點如下：

預計履約及認列收入時點	112年3月31日		
	視訊合約	授權合約	合 計
112. 4. 1. ~113. 3. 31.	\$ 508,827	\$ 14,923	\$ 523,750
113. 4. 1. ~114. 3. 31.	-	-	-
114. 4. 1. ~115. 3. 31.	-	-	-
115. 4. 1. ~116. 3. 31.	-	-	-
116. 4. 1. ~117. 3. 31.	-	-	-
合 計	<u>\$ 508,827</u>	<u>\$ 14,923</u>	<u>\$ 523,750</u>

預計履約及認列收入時點	111年12月31日		
	視訊合約	授權合約	合 計
112. 1. 1. ~112. 12. 31.	\$ 678,436	\$ -	\$ 678,436
113. 1. 1. ~113. 12. 31.	-	-	-
114. 1. 1. ~114. 12. 31.	-	-	-
115. 1. 1. ~115. 12. 31.	-	-	-
116. 1. 1. ~116. 12. 31.	-	-	-
合 計	<u>\$ 678,436</u>	<u>\$ -</u>	<u>\$ 678,436</u>

預計履約及認列收入時點	111年3月31日		
	視訊合約	授權合約	合 計
111. 4. 1. ~112. 3. 31.	\$ 678,436	\$ 44,255	\$ 722,691
112. 4. 1. ~113. 3. 31.	508,827	-	508,827
113. 4. 1. ~114. 3. 31.	-	-	-
114. 4. 1. ~115. 3. 31.	-	-	-
115. 4. 1. ~116. 3. 31.	-	-	-
合 計	<u>\$ 1,187,263</u>	<u>\$ 44,255</u>	<u>\$ 1,231,518</u>

3. 合約成本相關資產：無。

(四十一)利息收入

項 目	112年1月1日 至3月31日	111年1月1日 至3月31日
銀行存款利息	\$ 55,874	\$ 21,357
附買回票券及債券利息	194	430
其他利息收入	11	4
合 計	<u>\$ 56,079</u>	<u>\$ 21,791</u>

(四十二)其他收入

項 目	112年1月1日 至3月31日	111年1月1日 至3月31日
租金收入	\$ 4,836	\$ 4,373
補助款收入(註)	26,868	36,830
出售廢品收入	375	882
其 他	544	917
合 計	<u>\$ 32,623</u>	<u>\$ 43,002</u>

註：補助款收入包含依據嚴重特殊傳染性肺炎防治及紓困振興特別條例第9條之1第1項規定所收取之紓困補助或防疫補貼款收入與大陸福建省泉州市在新冠肺炎疫情期間穩定外資政策，依外資企業實際資金到位金額按比例給予之獎勵補助與省級扶持資金等。該等補助係以給與本集團立即財務支援為目的且無未來相關成本，故於其可收取之期間認列於損益。

(四十三)其他利益及損失

項 目	112年1月1日 至3月31日	111年1月1日 至3月31日
透過損益按公允價值衡量金融資產淨利益(損失)	\$ 201	(\$ 28)
處分不動產、廠房及設備淨利益	930	-
處分投資利益	291	118
淨外幣兌換利益	61,394	134,949
備品報廢損失	-	(13)
非金融資產減損損失	(600)	-
投資性不動產直接營運費用	(1,233)	(440)
租賃修改利益	-	919
代繳稅費損失	(2,995)	(2,219)
其 他	(420)	(72)
合 計	<u>\$ 57,568</u>	<u>\$ 133,214</u>

(四十四)財務成本

項 目	112年1月1日 至3月31日	111年1月1日 至3月31日
利息費用		
金融機構借款息	\$ 162,485	\$ 40,445
押金設算息	8	3
租賃負債息	12,378	5,182
除役負債息	212	100
聯貸發行成本攤提	4,748	1,034
小 計	179,831	46,764
減：符合要件之資本化金額	(145,863)	(40,556)
合 計	\$ 33,968	\$ 6,208

(四十五)員工福利、折舊、折耗及攤銷費用

性 質 別	112年1月1日至3月31日			111年1月1日至3月31日		
	屬於營業 成本者	屬於營業 費用者	合 計	屬於營業 成本者	屬於營業 費用者	合 計
員工福利						
薪資費用	\$ 92,175	\$ 145,096	\$ 237,271	\$ 110,367	\$ 152,058	\$ 262,425
勞健保費用	10,227	13,814	24,041	14,167	15,562	29,729
退休金費用	3,391	5,190	8,581	3,607	4,945	8,552
其他員工福利費用	3,379	7,667	11,046	3,543	29,232	32,775
折舊費用(註)	127,272	72,140	199,412	121,150	57,193	178,343
攤銷費用	110,712	2,725	113,437	158,754	1,270	160,024
合 計	\$ 347,156	\$ 246,632	\$ 593,788	\$ 411,588	\$ 260,260	\$ 671,848

註：投資性不動產 112 年及 111 年 1 月 1 日至 3 月 31 日提列之折舊費用分別為 1,233 仟元及 440 仟元，帳列營業外收入及支出一其他利益及損失項下。

1. 依公司章程規定，本公司應以當年度獲利狀況之 1%分派員工酬勞及應以不超過當年度獲利狀況之 2%分派董事酬勞，但公司尚有累積虧損時，應予彌補。前項所稱之當年度獲利狀況係指當年度稅前利益扣除分派員工酬勞及董事酬勞前之利益。
2. 本公司管理當局對於應付員工酬勞及董事酬勞之估列，係以當期之獲利情況，並考量預期發放金額及章程所訂之上下限比率等因素後，按當期稅前淨利扣除員工及董事酬勞前之金額予以估列。本公司 112 年 1 月 1 日至 12 月 31 日為稅前淨損，是以未予估列應付員工酬勞及董事酬勞。本公司 111 年 1 月 1 日至 12 月 31 日估計員工酬勞金額為 6,569 仟元，董事酬勞金額為 13,137 仟元。惟若

年度財務報告通過發布日前經董事會決議之發放金額有重大變動時，該變動調整原提列年度費用；年度財務報告通過發布日後若金額仍有變動，則依會計估計變動處理，於次一年度調整入帳。

3. 本公司董事會分別於 112 年 3 月 14 日及 111 年 3 月 29 日通過決議配發 111 年度及 110 年度員工酬勞分別為 0 及 67,180 仟元，董事酬勞金額分別為 0 及 134,360 仟元，前述決議配發金額與本公司 111 年度及 110 年度財務報告以費用列帳之估列金額並無差異。上述酬勞採現金方式發放。
4. 有關本公司員工酬勞及董監酬勞相關資訊，可自台灣證券交易所之「公開資訊觀測站」中查詢。

(四十六) 企業合併

1. 收購子公司

本集團為尋求多角化經營，跨足網路電商領域，擴展營運版圖，於 112 年 1 月 5 日以現金 70,522 仟元作為對價購入 Citiesocial Holding Cayman Co., Ltd. 普通股股權 76.69%，並取得控制能力。該公司旗下唯一之營運主體－任開數位媒體行銷股份有限公司主要係從事多媒體購物、消費性商品之批發、零售業務等。

2. 收購日取得之資產及承擔之負債

收購 Citiesocial Holding Cayman Co., Ltd. 所支付之對價、所取得之資產和承擔之負債在收購日之公允價值，以及在收購日非控制權益公允價值資訊如下：

項 目	金 額
收購對價	
現金	\$ 70,522
非控制權益公允價值	(21,744)
小 計	<u>48,778</u>
取得可辨認資產及承擔負債之公允價值	
流動資產	
現金及約當現金	6,513
應收帳款淨額	2,900
其他應收款	189
存貨	3,356
預付款項	2,667
其他金融資產－流動	1,228
非流動資產	
不動產及設備	141
使用權資產	7,506
辨認之無形資產－網路平台會員關係	76,127
其他金融資產－非流動	1,553
可辨認資產總額	<u>\$ 102,180</u>

項 目	金 額
(承上頁)	
收購對價及非控制權益公允價值金額	\$ 48,778
取得可辨認資產及承擔負債之公允價值	
可辨認資產總額	102,180
流動負債	
合約負債	(5,777)
應付帳款	(16,101)
應付帳款－關係人	(17)
其他應付款	(12,021)
一年內到期長期負債	(4,985)
租賃負債－流動	(2,967)
其他流動負債	(88)
非流動負債	
特別股負債	(145,825)
長期借款	(3,285)
租賃負債－非流動	(4,324)
存入保證金	(71)
可辨認負債總額	(195,461)
可辨認淨資產總額	(93,281)
因收購產生之商譽	\$ 142,059

因企業合併所取得之可辨認無形資產－網路平台會員關係之公允價值暫定為76,127千元，該等資產尚待最後之估價；另因收購產生之商譽，預期不可作為課稅減除項目。

本集團於衡量期間將持續檢視上述事項。若於收購日起一年內取得於收購日已存在之事實與情況相關之新資訊，可辨識出對上述暫定金額之調整或於收購日所存在之任何額外負債準備，則將修改收購之會計處理。

3. 取得子公司之淨現金流量

項 目	金 額
取得之現金及約當現金餘額	\$ 6,513
減：現金支付之對價	(70,522)
取得子公司之淨現金流出	(\$ 64,009)

4. 企業合併對經營成果之影響

自收購日起，來自被收購公司之經營成果如下：

項 目	金 額
營業收入	\$ 13,160
本年度淨利(損)	(\$ 7,616)

本集團企業合併接近於收購日所屬之會計年度開始日，故倘該等企業合併係發生於收購日所屬之會計年度開始日，則管理當局估計 112 年 1 月 1 日至 3 月 31 日擬制營業收入及淨利應與實際可產生之收入及營運結果無重大差異，得作為預測未來營運結果之用。

(四十七)與非控制權益之權益交易

本集團於 112 年 1 月直接及間接增加其對任開數位媒體行銷股份有限公司 17.55% 之持股，致持股比例由 76.69% 提升為 94.24%。由於上述交易並未改變本集團對該子公司之控制，本集團係視為權益交易處理。此項權益交易差額計 2,857 仟元係調減保留盈餘，並按相對權益變動同額轉入非控制權益金額。

(四十八)來自籌資活動之負債變動

項 目	短期借款	應付短期票券	長期借款	租賃負債	存入保證金
112年1月1日	\$ 1,931,000	\$ 299,312	\$15,733,290	\$ 2,705,492	\$ 5,783
籌資現金流量之淨變動	777,000	(300,000)	130,158	(28,189)	(1,782)
非現金之變動－企業合併取得	-	-	8,270	7,291	71
非現金之變動－租賃增添/再衡量	-	-	-	71,921	-
非現金之變動－租賃處分/除列	-	-	-	-	-
非現金之變動－聯貸發行成本轉入	-	-	(566)	-	-
非現金之變動－聯貸發行成本攤提	-	-	4,748	-	-
非現金之變動－票券折價	-	688	-	-	-
匯率影響數	-	-	72,194	(453)	-
112年12月31日	<u>\$ 2,708,000</u>	<u>\$ -</u>	<u>\$15,948,094</u>	<u>\$ 2,756,062</u>	<u>\$ 4,072</u>

項 目	短期借款	應付短期票券	長期借款	租賃負債	存入保證金
111年1月1日	\$ 1,125,875	\$ -	\$ 2,530,168	\$ 683,150	\$ 6,191
籌資現金流量之淨變動	(375,044)	-	2,605,170	(19,620)	2
非現金之變動－租賃增添/再衡量	-	-	-	2,094,324	-
非現金之變動－租賃處分/除列	-	-	-	(10,802)	-
非現金之變動－聯貸發行成本轉入	-	-	(9,023)	-	-
非現金之變動－聯貸發行成本攤提	-	-	1,034	-	-
匯率影響數	-	-	94,375	1,201	-
111年12月31日	<u>\$ 750,831</u>	<u>\$ -</u>	<u>\$ 5,221,724</u>	<u>\$ 2,748,253</u>	<u>\$ 6,193</u>

(四十九)所得稅

1. 所得稅費用(利益)組成部分：

(1)認列於損益之所得稅

項 目	112年1月1日 至3月31日	111年1月1日 至3月31日
當期應付所得稅費用	\$ 21,349	\$ 192,796
遞延所得稅費用(利益)		
暫時性差異之原始產生及迴轉	(49,879)	(72,645)
匯率影響數	2	(2)
遞延所得稅(增加)減少淨變動數	(49,877)	(72,647)
以前年度所得稅調整	-	-
匯率影響數	(2)	2
認列於損益之所得稅費用(利益)	(\$ 28,530)	\$ 120,151

(2)認列於其他綜合損益相關之所得稅

項 目	112年1月1日 至3月31日	111年1月1日 至3月31日
遞延所得稅		
國外營運機構換算差額	\$ 14,374	\$ 4,894
遞延所得稅(增加)減少淨變動數	14,374	4,894
認列於其他綜合損益之所得稅費用(利益)	\$ 14,374	\$ 4,894

(3)本集團適用中華民國所得稅法之個體所適用之法定稅率為 20%；大陸地區子公司所適用之稅率為 25%；其他轄區所產生之稅額係依各相關轄區適用之稅率計算。

2. 截至 112 年 3 月 31 日止，本集團中之本公司及國內子公司營利事業所得稅，除任開數位媒體行銷股份有限公司核定至 109 年度外，其餘均業經稅捐稽徵機關核定至 110 年度。

(五十)每股盈餘

本公司之基本每股盈餘係以本期純益(損)除以普通股加權平均流通在外股數計算之；未分配盈餘或資本公積轉增資而新增之股份，則追溯調整計算。

若公司得選擇以股票或現金發放員工酬勞，則計算稀釋每股盈餘時，假設員工酬勞將採發放股票方式，並於該潛在普通股具有稀釋作用時計入加權平均流通在外股數，以計算稀釋每股盈餘。於次年度決議員工酬勞發放股數前計算稀釋每股盈餘時，亦繼續考量該等潛在普通股之稀釋作用。

	112年1月1日至3月31日			111年1月1日至3月31日		
	稅後金額	加權平均流 (元)		稅後金額	加權平均流 (元)	
		通股數(仟股)	每股虧損		通股數(仟股)	每股盈餘
基本每股盈餘(虧損)：						
歸屬於母公司業主之淨利(損)	(\$ 137,842)			\$ 588,463		
減：特別股股息	(3,000)			(3,000)		
歸屬於母公司普通股股東之淨利(損)	<u>(\$ 140,842)</u>	<u>906,620</u>	<u>(\$ 0.16)</u>	585,463	906,620	<u>\$ 0.65</u>
具稀釋作用潛在普通股之影響						
員工酬勞				-	2,664	
稀釋每股盈餘：						
歸屬於母公司普通股股東之淨利						
加潛在普通股之影響				<u>\$ 585,463</u>	<u>909,284</u>	<u>\$ 0.64</u>

七、關係人交易

(一) 母公司與最終控制者

本公司為本集團之最終控制者。

(二) 關係人名稱及其關係

關係人名稱	與本集團之關係
鎮江奇美化工有限公司	關聯企業
漳州奇美化工有限公司	關聯企業
中華開發金融控股股份有限公司	子公司為該公司法人董事(其他關係人)
中華開發資產管理股份有限公司	子公司為其母公司法人董事(其他關係人)
中華開發資本股份有限公司	子公司為其母公司法人董事(其他關係人)
中華開發資本管理顧問股份有限公司	子公司為其母公司法人董事(其他關係人)
中國人壽保險股份有限公司	子公司為其母公司法人董事(其他關係人)
凱基證券股份有限公司	子公司為其母公司法人董事(其他關係人)
瑞慧日式餐飲股份有限公司	其他關係人
科亞開發股份有限公司	其他關係人
綉嘉股份有限公司	其他關係人
辜仲瑩	其他關係人
林瑞慧	其他關係人
全體董事、總經理及副總經理	主要管理階層

(三) 與關係人間之重大交易事項

本公司及子公司(係本公司之關係人)間之重大交易、帳戶餘額、收益及費損於編製合併財務報告時已全數予以銷除，故未揭露於本附註，請詳附註十三(一)(二)之11。本集團與其他關係人間之交易如下：

1. 銷貨收入

關係人類別	112年1月1日 至3月31日	111年1月1日 至3月31日
關聯企業	\$ 3,092	\$ 10,951

本集團對關係人之售價及銷貨交易條件與一般客戶並無重大顯著差異。

2. 勞務收入

關係人類別	112年1月1日 至3月31日	111年1月1日 至3月31日
其他關係人	\$ 699	\$ 1,126

本集團對關係人之售價及勞務交易條件與一般客戶並無重大顯著差異。

3. 進貨

關係人類別	112年1月1日 至3月31日	111年1月1日 至3月31日
其他關係人	\$ 41	\$ 6

本集團對關係人之進價及進貨交易條件與一般廠商並無重大顯著差異。

4. 營業費用

關係人類別	112年1月1日 至3月31日	111年1月1日 至3月31日
其他關係人	\$ 4,281	\$ 4,723
主要管理階層	450	450
合計	\$ 4,731	\$ 5,173

5. 承租協議

(1) 使用權資產

關係人類別	112年3月31日	111年12月31日	111年3月31日
中國人壽保險股份有限公司	\$ 2,260,010	\$ 2,291,394	\$ 2,385,547
其他關係人	-	-	28,616
合計	\$ 2,260,010	\$ 2,291,394	\$ 2,414,163

(2) 存出保證金

關係人類別	112年3月31日	111年12月31日	111年3月31日
中國人壽保險股份有限公司	\$ 5,766	\$ 5,766	\$ 5,766
其他關係人	-	-	1,040
合計	\$ 5,766	\$ 5,766	\$ 6,806

(3)租賃負債—流動

關係人類別	112年3月31日	111年12月31日	111年3月31日
中國人壽保險股份有限公司	\$ 136,715	\$ 111,372	\$ 29,307
其他關係人	-	-	5,800
合 計	\$ 136,715	\$ 111,372	\$ 35,107

(4)租賃負債—非流動

關係人類別	112年3月31日	111年12月31日	111年3月31日
中國人壽保險股份有限公司	\$ 2,287,043	\$ 2,321,850	\$ 2,386,760
其他關係人	-	-	23,244
合 計	\$ 2,287,043	\$ 2,321,850	\$ 2,410,004

(5)利息費用

關係人類別	112年1月1日 至3月31日	111年1月1日 至3月31日
中國人壽保險股份有限公司	\$ 11,294	\$ 4,189
其他關係人	-	70
合 計	\$ 11,294	\$ 4,259

(6)租賃給付

關係人類別	112年1月1日 至3月31日	111年1月1日 至3月31日
中國人壽保險股份有限公司	\$ 20,757	\$ 5,524
其他關係人	-	1,511
合 計	\$ 20,757	\$ 7,035

(7)本集團與中國人壽保險股份有限公司及其他關係人已簽訂未來年度房屋營業租賃合約，112年3月31日、111年12月31日及111年3月31日依約定已先行開立遠期票據(未表列)分別為0、0及5,869仟元，以供未來實際交易時兌付。

(8)租賃契約係依市場行情雙方議定計算租金，並按月或開立遠期票據按月兌付租金。

6. 出租協議

(1)租金收入

關係人類別	112年1月1日 至3月31日	111年1月1日 至3月31日
中華開發金融控股股份有限公司	\$ 2,483	\$ 2,480

(2)預收租金

關係人類別	112年3月31日	111年12月31日	111年3月31日
中華開發金融控股股份有限公司	\$ 867	\$ 867	\$ -

(3)存入保證金

關係人類別	112年3月31日	111年12月31日	111年3月31日
中華開發金融控股股份有限公司	\$ 1,734	\$ 1,734	\$ 1,734

(4)上述財產租賃係本集團出租自有不動產及部分辦公室使用空間，租賃契約依市場行情雙方議定計算租金，並按月或年收取租金。

7. 本集團與關係人之債權債務(均無計息)情形如下：

(1)應收帳款

關係人類別	112年3月31日	111年12月31日	111年3月31日
關聯企業	\$ -	\$ -	\$ 3,710
其他關係人	-	-	53
合計	\$ -	\$ -	\$ 3,763

(2)其他應收款

關係人類別	112年3月31日	111年12月31日	111年3月31日
鎮江奇美化工有限公司	\$ 35,877	\$ -	\$ 1,231,144

註：係應收現金股利。

(3)應付帳款

關係人類別	112年3月31日	110年12月31日	111年3月31日
其他關係人	\$ 41	\$ -	\$ -

(4)其他應付款

關係人類別	112年3月31日	111年12月31日	111年3月31日
其他關係人	\$ 320	\$ 4,724	\$ 977

(5)預付款項

關係人類別	112年3月31日	111年12月31日	111年3月31日
主要管理階層	\$ 1,050	\$ 1,500	\$ 2,850
其他關係人	131	131	131
合計	\$ 1,181	\$ 1,631	\$ 2,981

(6)代收款項

關係人類別	112年3月31日	111年12月31日	111年3月31日
其他關係人	\$ 63	\$ -	\$ -

8. 本集團參與關係人之現金增資並增加投資金額之情形如下：

(1)112年1月1日至3月31日：無。

(2)111年1月1日至3月31日

關係人類別/交易標的	帳列項目	增加投資		持股比例	
		股數(仟股)	金額	增資前	增資後
漳州奇美化工有限公司	採用權益法之投資	-	\$ 720,099	30.40%	30.40%

(四)主要管理階層薪酬資訊

項 目	112年1月1日 至3月31日	111年1月1日 至3月31日
薪資及其他短期員工福利	\$ 51,303	\$ 78,804
離職福利	-	-
退職後福利	1,411	1,394
其他長期福利	-	-
股份基礎給付	-	-
合 計	\$ 52,714	\$ 80,198

八、質押之資產

(一)不動產、廠房及設備質押情形

項 目	抵(質)押用途	112年3月31日	111年12月31日	111年3月31日
土地	綜合授信額度、進貨擔保	\$ 3,077,553	\$ 3,077,553	\$ 3,077,553
房屋及建築	綜合授信額度、進貨擔保	272,870	276,490	287,645
機器設備	綜合授信額度擔保	431,093	466,066	570,982
合 計		\$ 3,781,516	\$ 3,820,109	\$ 3,936,180

(二)投資性不動產質押情形

項 目	抵(質)押用途	112年3月31日	111年12月31日	111年3月31日
土地	進貨擔保	\$ 132,247	\$ 132,247	\$ 132,247
房屋及建築	進貨擔保	23,469	23,717	24,473
合 計		\$ 155,716	\$ 155,964	\$ 156,720

(三)其他資產質押情形

項 目	抵(質)押用途	112年3月31日	111年12月31日	111年3月31日
銀行存款	備償及保證專戶	\$ -	\$ 437	\$ 19,164
銀行存款	裝潢工程施工保證	1,000	1,000	-
銀行存款	信用卡刷卡保證	1,218	-	-
銀行存款	進口關稅保證	1,000	-	-
合 計		\$ 3,218	\$ 1,437	\$ 19,164

九、重大或有負債及未認列之合約承諾

除已於其他附註揭露者外，本集團於報導期間結束日尚有下列重大或有負債及未認列之合約承諾：

1. 存出保證票據及借據

(1)本集團開立額度保證本票及借據予金融機構作為償還貸款之承諾，截至112年3月31日、111年12月31日及111年3月31日止，明細如下：(單位：仟元)

日 期	存出保證票據及借據
112年3月31日	NTD9,472,000、USD19,000
111年12月31日	NTD9,292,000、USD41,000
111年3月31日	NTD8,042,000、USD44,000

(2)本集團為請領政府專案計畫補助款而開立予計畫管理單位之履約保證票據，截至112年3月31日、111年12月31日及111年3月31日止均為25,000仟元。

2. 存入保證票據及保證品

本集團因履約保證所收取之存入保證票據及保證品，截至112年3月31日、111年12月31日及111年3月31日止，明細如下：(單位：仟元)

日 期	存入保證票據及保證品
112年3月31日	NTD116,222、EUR760、CNY9,750
111年12月31日	NTD176,572、SGD208、EUR730、USD2,909、JPY1,850
111年3月31日	NTD170,855、SGD208、EUR730、USD2,909、JPY1,850

3. 本集團為請領政府專案計畫補助款之需要，委請金融機構提供履約保證金額，截至112年3月31日、111年12月31日及111年3月31日止分別為7,000仟元、7,000仟元及10,000仟元。

4. 本集團因購料目的需要，委請金融機構提供履約保證金額，截至112年3月31日、111年12月31日及111年3月31日止分別為3,500仟元、2,500仟元及3,500仟元。

5. 本集團因租賃目的需要，委請金融機構提供履約保證金額，截至 112 年 3 月 31 日、111 年 12 月 31 日及 111 年 3 月 31 日止均為 84,371 仟元。
6. 截至 112 年 3 月 31 日、111 年 12 月 31 日及 111 年 3 月 31 日止，本集團已開立未使用信用狀餘額明細如下：(單位：仟元)

日期	已開立未使用信用狀餘額
112年3月31日	USD9,847、NTD864,171
111年12月31日	USD6,470、NTD704,171
111年3月31日	USD15,337、NTD775,371、JPY126,350

7. 截至 112 年 3 月 31 日、111 年 12 月 31 日及 111 年 3 月 31 日止，本集團已簽約但尚未支付之不動產、廠房及設備等重大資本支出分別為 3,774,695 仟元、4,844,912 仟元及 10,934,148 仟元。
8. 截至 112 年 3 月 31 日、111 年 12 月 31 日及 111 年 3 月 31 日止，本集團已簽訂購片合約及委外製作節目合約但尚未交片部份之未支付款項分別為 377,848 仟元、36,555 仟元及 24,650 仟元。
9. 本集團與台灣中油股份有限公司(中油公司)所簽訂購買原料合約之規定，本集團每年應向中油公司購買一定數量之乙烯、苯及丁二烯。如本集團之每年採購量未達最低合約量時，中油公司得視情況調低次年之供應量。另本集團承諾購買中油之乙烯、苯及丁二烯作為工廠製造苯乙烯及丙烯腈—丁二烯—苯乙烯共聚體樹脂之原料，除非經政府機關核准，或內部調度作為石化品進料使用外，不得移作其他用途或轉賣配額(如因石化品調度需要，並於事前經中油公司書面同意，本集團得將全部或一部份乙烯、苯及丁二烯轉讓予中油公司之石化用戶作為石化進料使用)，否則中油公司得隨時停止供應乙烯、苯及丁二烯並終止合約。
10. 本集團因製造 ABS 等產品之需要，向台塑石化股份有限公司購買丁二烯為原料，並簽訂買賣合約書，合約書中承諾本集團每月應至少向台塑石化公司購買 100 公噸之丁二烯作為生產 ABS 等產品之原料。
11. 本集團因製造 ABS 等產品之需要，向中國石油化學工業開發股份有限公司購買丙烯腈為原料，並簽訂買賣合約書，合約書中承諾本集團每季應購提 3,600 公噸至 7,200 公噸之丙烯腈作為生產 ABS 等產品之原料。
12. 本集團與 17 家聯貸銀行團簽訂聯貸授信合約，本集團於聯貸授信合約存續期間承諾下列財務比率限制條款：
- (1) 流動比率：流動資產對流動負債之比率，不得低於 100%。
 - (2) 負債比率：負債之總和對有形淨值之比率，不得高於 150%。
 - (3) 利息保障倍數：稅前淨利加利息費用加折舊加攤銷之總和對利息費用之比率，不得低於 3 倍。

前述各款財務比率及規定，應依採用國際會計準則(IFRS)並經會計師查核簽證之年度合併財務報告書為計算基準。

截至112年3月31日、111年12月31日及111年3月31日止，本集團財務比率符合上述之各項限制條款。

13. 本集團之子公司—泉州國亨化學有限公司因營運需求，向各銀行洽定美金計30,000仟元及人民幣100,000仟元之授信額度，依各授信銀行之要求須出具承諾函及支持函。本集團承諾於泉州國亨化學有限公司在各銀行之授信期間，將維持泉州國亨化學有限公司百分之百股權不變，並應隨時保有對泉州國亨化學有限公司重大影響力及控制力，以協助子公司正常營運、維持良好之財務狀況。

14. 重大營業協議

(1) 收入

本集團基於營業需要所簽定之基本頻道獨家代理合約及NBA轉播授權契約等已生效之重要長期契約，係不可取消之重大營業協議。本集團預計未來各年度須收取之授權金金額明細如下：

項 目	112年3月31日	111年12月31日	111年3月31日
不超過1年	\$ 508,827	\$ 678,436	\$ 701,609
超過1年但不超過5年	-	-	508,827
超過5年	-	-	-
合 計	\$ 508,827	\$ 678,436	\$ 1,210,436

(2) 支出

本集團基於營業需要所簽定之音樂及錄音著作公開播送授權合約及廣告開口買回合約等已生效之重要長期契約，係不可取消之重大營業協議。本集團預計未來各年度須給付之授權金金額明細如下：

項 目	112年3月31日	111年12月31日	111年3月31日
不超過1年	\$ 48,198	\$ 64,093	\$ 69,446
超過1年但不超過5年	514	514	47,684
超過5年	-	-	-
合 計	\$ 48,712	\$ 64,607	\$ 117,130

十、重大之災害損失：無。

十一、重大之期後事項：無。

十二、其他

(一) 期中營運之季節性或週期性解釋

本集團之營運不受季節性或週期性因素影響。

(二)資本風險管理

本集團資本風險管理目標、政策及程序與 111 年度合併財務報告所揭露者一致，本期無重大變動，相關資訊請詳 111 年度合併財務報告附註十二(二)。

(三)金融工具

1. 金融工具之種類

金融資產	112年3月31日	111年12月31日	111年3月31日
透過損益按公允價值衡量之金融資產			
強制透過損益按公允價值衡量	\$ 142,211	\$ 196,611	\$ 152,546
指定為透過損益按公允價值衡量	7,200	7,200	-
透過其他綜合損益按公允價值衡量之金融資產			
選擇指定之權益工具投資	4,115,886	4,141,941	5,557,792
按攤銷後成本衡量之金融資產			
現金及約當現金	5,580,596	6,279,477	7,128,186
合約資產－流動	9,802	8,126	53,878
應收票據及帳款(含關係人)	2,137,034	1,880,614	2,203,619
其他應收款(含關係人)	133,844	88,157	1,315,478
其他金融資產－流動及非流動	4,576,063	5,240,172	3,958,192
存出保證金	29,516	25,867	25,601
金融負債			
按攤銷後成本衡量之金融負債			
短期借款	2,708,000	1,931,000	750,831
應付短期票券	-	299,312	-
應付票據及帳款(含關係人)	1,556,782	1,128,458	1,492,605
其他應付款(含關係人)	366,317	665,620	2,367,980
長期借款(含一年內到期)	15,948,094	15,733,290	5,221,724
租賃負債－流動及非流動	2,756,062	2,705,492	2,748,253
存入保證金	4,072	5,783	6,193

2. 財務風險管理政策

本集團財務風險管理目標、政策及程序與 111 年度合併財務報告所揭露者一致，本期無重大變動，相關資訊請詳 111 年度合併財務報告附註十二(三)之 2。

3. 重大財務風險之性質及程度

(1)市場風險

本集團之市場風險係金融工具因市場價格變動，導致其公允價值或現金流量波動之風險，市場風險主要包括匯率風險、利率風險及價格風險。

① 匯率風險

本集團從事之業務涉及若干非功能性貨幣(本公司及部分子公司之功能性貨幣為新台幣、部分子公司之功能性貨幣為美金、港幣、馬幣及人民幣)，故受匯率波動之影響。具重大匯率波動影響之外幣資產及負債資訊如下：(包含合併財務報告中已沖銷之非功能性貨幣計價之貨幣性項目)

項 目 (外幣：功能性貨幣)	112年3月31日			111年12月31日		
	外幣金額	外幣兌功能性貨幣匯率	新台幣金額	外幣金額	外幣兌功能性貨幣匯率	新台幣金額
金融資產						
貨幣性項目						
美金：新台幣	\$ 25,402	30.45	\$ 773,491	\$ 41,711	30.71	\$1,280,945
美金：人民幣	227	6.8720	6,912	241	6.9669	7,401
美金：馬幣	111	4.6011	3,380	102	4.5843	3,132
美金：港幣	71	7.8500	2,162	71	7.7984	2,180
人民幣：新台幣	850	4.4310	3,766	9,901	4.4080	43,644
人民幣：美金	668,230	0.1455	2,960,927	660,022	0.1435	2,909,377
人民幣：港幣	1,425	1.1423	6,314	1,425	1.1193	6,281
新幣：新台幣	-	-	-	-	-	-
新幣：馬幣	63	3.4618	1,443	52	3.4154	1,190
日幣：新台幣	2,430	0.2288	556	4,600	0.2324	1,069
非貨幣性項目						
人民幣：美金	2,371,534	0.1455	10,508,267	2,400,503	0.1569	10,581,417
金融負債						
貨幣性項目						
美金：新台幣	10,033	30.45	305,505	9,257	30.71	284,282
美金：馬幣	135	4.6011	4,111	27	4.5843	829
人民幣：新台幣	140,006	4.4310	620,367	-	-	-
新幣：新台幣	-	-	-	6	22.88	137
日幣：新台幣	35,431	0.2288	8,107	42,825	0.2324	9,953
歐元：新台幣	29	33.15	961	28	32.72	916

項 目 (外幣：功能性貨幣)	111年3月31日		
	外幣金額	外幣兌功能性貨幣匯率	新台幣金額
金融資產			
貨幣性項目			
美金：新台幣	\$ 52,108	28.625	\$1,491,592
美金：人民幣	255	6.3526	7,299
美金：馬幣	233	4.3796	6,670
美金：港幣	71	7.8296	2,032
人民幣：新台幣	3,427	4.5060	15,442
人民幣：美金	384,335	0.1574	1,731,814
人民幣：港幣	1,424	1.2325	6,417
新幣：馬幣	46	3.2375	973
非貨幣性項目			
人民幣：美金	2,777,201	0.1574	12,514,068

項 目 (外幣：功能性貨幣)	111年3月31日		
	外幣金額	外幣兌功能 性貨幣匯率	新台幣金額
金融負債			
貨幣性項目			
美金：新台幣	13,231	28.625	378,737
美金：馬幣	219	4.3666	6,269
人民幣：新台幣	5	4.3050	22
日幣：新台幣	2,378	0.2353	560
歐元：新台幣	33	31.92	1,053

註：外幣非貨幣性資產按交易日之歷史匯率衡量者，因對合併財務報告並無重大影響，故不予揭露。

本集團匯率風險之敏感度分析主要針對財務報導期間結束日之主要外幣貨幣性項目及非貨幣性項目，其相關之外幣升值或貶值對本集團損益及權益之影響。若其他風險因子維持不變，112年3月31日、110年12月31日及111年3月31日因持有匯率風險部位之外幣價格變動1%時，預估本集團損益將分別變動22,559仟元、31,673仟元及23,005仟元；權益將分別變動94,574仟元、95,233仟元及112,627仟元。1%係為集團內部向主要管理階層報告匯率風險時使用之敏感性比率，亦代表管理階層對外匯率之合理可能變動範圍之評估。

另本集團貨幣性項目於112年及111年1月1日至3月31日認列之淨外幣兌換利益(含已實現及未實現)分別為61,394仟元及134,949仟元，由於外幣交易之貨幣種類繁多，實務上無法明確區分兌換損益種類並按各外幣別分別揭露，故採彙總金額方式表達。

②利率風險

利率風險係因市場利率之變動而導致金融工具之公允價值或未來現金流量波動之風險，本集團之利率風險主要係來自於浮動利率借款，惟部分風險被按浮動利率持有之現金及約當現金所抵銷。因本集團定期評估利率變動趨勢並作及時之因應，故預期不致發生重大之市場利率變動風險。若其他風險因子維持不變，112年3月31日、111年12月31日及111年3月31日因持有利率風險部位之殖利率變動10個基點時，預估本集團損益將分別變動3,631仟元、35,598仟元及963仟元。

③價格風險

由於本集團持有之權益工具投資於資產負債表中主要係分類為透過損益及透過其他綜合損益按公允價值衡量之金融資產，因此本集團暴露於權益工具之價格風險。為管理權益工具投資之價格風險，本集團將其投資組合分散，其分散之方式係根據本集團設定之限額進行。本集團投資於透過損益按公允價值衡量之金融資產及透過其他綜合損益按公允價值衡量之金融資

產等權益工具價格會因該投資標的未來價值之不確定性而受影響。若其他風險因子維持不變，112年3月31日、111年12月31日及111年3月31日因持有權益工具風險部位之現貨價格變動1%時，預估本集團損益將分別變動1,422千元、1,966千元及1,525千元；權益將分別變動41,159千元、41,419千元及55,578千元。

(2)信用風險

信用風險係本集團因客戶或金融工具之交易對手無法履行合約義務而產生財務損失之風險。本集團之信用風險係因營運活動(主要為應收帳款及票據)及財務活動(主要為銀行存款及各種金融工具)所致。營運相關信用風險與財務信用風險係分別管理。

本集團營運相關信用風險與財務信用風險管理目標、政策及程序與111年度合併財務報告所揭露者一致，本期無重大變動，相關資訊請詳111年度合併財務報告附註十二(三)之3-(2)。

本集團採用國際財務報導準則第9號提供之前提假設，當合約款項按約定之支付條款逾期超過30天，視為金融資產自原始認列後信用風險已顯著增加；合約款項按約定之支付條款逾期超過365天，或借款人不太可能履行其信用義務支付全額款項予本集團時，本集團視為該金融資產發生違約。應收款項之帳齡分析及備抵損失變動情形，請詳附註六(三)及(四)之說明。

本集團有關金融工具信用風險之曝險及其對該等曝險之管理與衡量方式並無改變，是以現金及約當現金、合約資產、應收款項與其他金融資產於資產負債表日最大信用風險之曝險金額即為該等金融資產之帳面金額。

(3)流動性風險

流動性風險係指無法如預期時間結清部位所產生之風險。本集團主要藉由金融機構借款和現金及約當現金等工具以調節資金，並達到彈性運用資金及穩定資金之目標。本集團之資本及營運資金足以支應履行所有合約義務，故未有因無法籌措資金以履行合約義務之流動性風險。

下表係彙總本集團之非衍生金融負債，按相關到期日予以分組，依據最早可能被要求還款之日期並以其未折現現金流量編製，本集團並不預期到期日分析之現金流量發生時點會顯著提早，或實際金額會有顯著不同。以浮動利率支付之利息現金流量，其未折現之利息金額係依據資產負債表日殖利率曲線推導而得，是以非衍生金融負債之浮動利率工具金額，將因浮動利率與資產負債表日所估計之利率不同而改變。另租賃負債之到期日分析，請詳附註六(十四)之2-(2)說明。

112年3月31日

項 目	6個月以內	6至12個月	1至2年	2至5年	超過5年	合約現金流量	帳面金額
非衍生金融負債							
短期借款	\$2,714,242	\$ -	\$ -	\$ -	\$ -	\$2,714,242	\$2,708,000
應付票據	59,158	-	-	-	-	59,158	59,158
應付帳款(含關係人)	1,497,624	-	-	-	-	1,497,624	1,497,624
其他應付款(含關係人)	258,126	107,637	554	-	-	366,317	366,317
長期借款(含一年內到期)	307,175	1,006,629	7,368,690	8,794,202	-	17,476,696	15,948,094

111年12月31日

項 目	6個月以內	6至12個月	1至2年	2至5年	超過5年	合約現金流量	帳面金額
非衍生金融負債							
短期借款	\$1,934,167	\$ -	\$ -	\$ -	\$ -	\$1,934,167	\$1,931,000
應付短期票券	300,000	-	-	-	-	300,000	299,312
應付票據	79,803	-	-	-	-	79,803	79,803
應付帳款	1,048,655	-	-	-	-	1,048,655	1,048,655
其他應付款(含關係人)	663,602	1,009	1,009	-	-	665,620	665,620
長期借款	298,705	298,705	5,237,408	11,558,041	-	17,392,859	15,733,290

111年3月31日

項 目	6個月以內	6至12個月	1至2年	2至5年	超過5年	合約現金流量	帳面金額
非衍生金融負債							
短期借款	\$ 751,893	\$ -	\$ -	\$ -	\$ -	\$ 751,893	\$ 750,831
應付票據	42,402	-	-	-	-	42,402	42,402
應付帳款	1,450,203	-	-	-	-	1,450,203	1,450,203
其他應付款(含關係人)	2,258,136	108,424	1,420	-	-	2,367,980	2,367,980
長期借款	103,136	103,136	806,271	4,944,017	-	5,956,560	5,221,724

(四)公允價值資訊

1. 公允價值等級

為衡量金融及非金融工具之公允價值所採用評價技術，將公允價值以可觀察程度分為第一至第三等級。各公允價值等級定義如下：

第一等級：係指以來自活絡市場相同資產或負債之公開報價(未經調整)。

第二等級：係指除第一等級之公開報價外，以屬於該資產或負債直接(即價格)或間接(即由價格推導而得)可觀察之輸入參數推導公允價值。

第三等級：係指評價技術非以可觀察之市場資料為基礎之資產或負債之輸入參數(非可觀察參數)推導公允價值。

2. 非以公允價值衡量之金融工具

本集團非以公允價值衡量之金融工具(包括現金及約當現金、合約資產一流動、應收票據、應收帳款(含關係人)、其他應收款(含關係人)、其他金融資產一流動、短期借款、應付短期票券、應付票據、應付帳款(含關係人)、其他應付款(含關係人)等)的帳面金額係公允價值之合理近似值；存出保證金、存入

保證金及其他金融資產－非流動等由於預期現金流量之折現與否影響並不重大，故其帳面價值應屬估計公允價值之合理基礎；長期借款之合約係屬約定浮動利率，因浮動利率多數接近市場利率，故以其預期現金流量之折現值估計其公允價值約當於其帳面金額。

3.112年3月31日、111年12月31日及111年3月31日以公允價值衡量之金融及非金融工具，本集團依資產及負債之性質、特性、風險及公允價值等級之基礎分類，相關資訊如下：

112年3月31日

金融及非金融工具	第一等級	第二等級	第三等級	合計
資產				
重復性公允價值				
透過損益按公允價值衡量之				
金融資產－流動				
共同基金受益憑證	\$ 142,211	\$ -	\$ -	\$ 142,211
透過損益按公允價值衡量之				
金融資產－非流動				
電影投資協議	\$ -	\$ -	\$ 7,200	\$ 7,200
透過其他綜合損益按公允價值				
衡量之金融資產－非流動				
國內上市股票	\$2,970,568	\$ -	\$ -	\$2,970,568
國內外未上市(櫃)股票及有限合夥	-	-	1,145,318	1,145,318
合計	\$2,970,568	\$ -	\$1,145,318	\$4,115,886

111年12月31日

金融及非金融工具	第一等級	第二等級	第三等級	合計
資產				
重復性公允價值				
透過損益按公允價值衡量之				
金融資產－流動				
共同基金受益憑證	\$ 196,611	\$ -	\$ -	\$ 196,611
透過損益按公允價值衡量之				
金融資產－非流動				
電影投資協議	\$ -	\$ -	\$ 7,200	\$ 7,200
透過其他綜合損益按公允價值				
衡量之金融資產－非流動				
國內上市股票	\$2,991,059	\$ -	\$ -	\$2,991,059
國內外未上市(櫃)股票及有限合夥	-	-	1,150,882	1,150,882
合計	\$2,991,059	\$ -	\$1,150,882	\$4,141,941

111年3月31日

金融及非金融工具	第一等級	第二等級	第三等級	合計
資產				
重複性公允價值				
透過損益按公允價值衡量之				
金融資產－流動				
共同基金受益憑證	\$ 152,546	\$ -	\$ -	\$ 152,546
透過其他綜合損益按公允價值				
衡量之金融資產－非流動				
國內上市股票	\$4,331,703	\$ -	\$ -	\$4,331,703
國內外未上市(櫃)股票及有限合夥	-	-	1,226,089	1,226,089
合計	\$4,331,703	\$ -	\$1,226,089	\$5,557,792

4. 衡量公允價值所採用之評價技術及假設

金融及非金融工具之公允價值係指該工具與有成交意願者(而非以強迫或清算方式)於現時交易下買賣之金額。本集團金融及非金融工具公允價值估計所使用之方法及假設如下：

- (1) 具標準條款與條件並於活絡市場交易之金融工具，其公允價值係分別參照市場報價決定。上市股票係以收盤價為公允價值；開放型共同基金受益憑證係以淨值為公允價值。
- (2) 針對複雜度較高之金融工具，本集團係根據同業間廣泛運用之評價方法及技術所自行開發之評價模型衡量公允價值。此類評價模型所使用之部份參數並非市場可觀察之資訊，本集團必須根據假設做適當之估計。本集團持有之未上市(櫃)公司股票及有限合夥係以市場法或資產法估計公允價值，其判定係參考同類型公司評價、第三方報價、公司淨值及營運狀況評估之。電影投資協議係採收益法，按現金流量折現之方式，計算預期可因持有此項投資而獲取收益之現值。另，其重大不可觀察輸入值主要為流動性折價、非控制折價及折現率，非市場可觀察之參數對金融工具評價之影響請詳附註十二(四)之10說明。
- (3) 評價模型之產出係預估之概算值，而評價技術可能無法反映本集團持有金融工具及非金融工具之所有攸關因素。因此評價模型之預估值會適當地根據額外之參數予以調整，例如模型風險或流動性風險等。根據本集團之公允價值評價模型管理政策及相關之控制程序，管理階層相信為允當表達資產負債表中金融工具及非金融工具之公允價值，評價調整係屬適當且必要。在評價過程中所使用之價格資訊及參數係經審慎評估，且適當地根據目前市場狀況調整。
- (4) 本集團將信用風險評價調整納入金融工具及非金融工具公允價值計算考量，以分別反映交易對手信用風險及本集團信用品質。

5. 112年及111年1月1日至3月31日第一等級與第二等級公允價值衡量間移轉：無。

6. 屬於第三等級金融工具之變動

(1) 112年1月1日至3月31日

項 目	透過損益按公允價值 衡量之金融資產	透過其他綜合損益按公 允價值衡量之金融資產
期初餘額	\$ 7,200	\$ 1,150,882
本期取得	-	102,727
本期處分	-	-
本期資本分配	-	(7,227)
轉入(出)第三等級	-	-
認列於損益	-	-
認列於其他綜合損益	-	(40,443)
匯率影響數	-	(60,621)
期末餘額	\$ 7,200	\$ 1,145,318

(2) 111年1月1日至3月31日

項 目	透過損益按公允價值 衡量之金融資產	透過其他綜合損益按公 允價值衡量之金融資產
期初餘額	\$ -	\$ 1,156,198
本期取得	-	76,521
本期處分	-	-
本期資本分配	-	(12,324)
轉入(出)第三等級	-	-
認列於損益	-	-
認列於其他綜合損益	-	(7,085)
匯率影響數	-	12,779
期末餘額	\$ -	\$ 1,226,089

7. 本集團112年及111年1月1日至3月31日無自第三等級轉出及轉入第三等級之情形。

8. 本集團對於公允價值歸類於第三等級之評價流程係由公司財務部門協同外部專業評價機構分工負責進行金融工具之獨立公允價值驗證，藉獨立來源資料使評價結果貼近市場狀態、確認資料來源係獨立、可靠、與其他資源一致以及代表可執行價格，並定期更新所需輸入值及資料與其他任何必要之公允價值調整，以確保評價結果係屬合理。

9. 有關屬第三等級公允價值衡量項目所使用評價模型之重大不可觀察輸入值之量化資訊及重大不可觀察輸入值變動之敏感度分析說明如下：

項 目	112年3月31日 公允價值	評價技術	重大不可 觀察輸入值	區間 (加權平均)	輸入值與 公允價值關係
非衍生權益工具：					
電影投資協議	\$ 7,200	收益法	折現率	不適用	折現率越高 ，公允價值越低
未上市(櫃)股票	334,247	市場法	流動性折價	20.73%~ 32.73%	流動性折價越高 ，公允價值越低
未上市(櫃)股票	4,804	資產法	非控制折價	20.63%~ 25.00%	非控制折價越高 ，公允價值越低
有限合夥權益	806,267	資產法	不適用	不適用	不適用
合 計	<u>\$ 1,152,518</u>				

項 目	111年12月31日 公允價值	評價技術	重大不可 觀察輸入值	區間 (加權平均)	輸入值與 公允價值關係
非衍生權益工具：					
電影投資協議	\$ 7,200	收益法	折現率	不適用	折現率越高 ，公允價值越低
未上市(櫃)股票	354,046	市場法	流動性折價	20.73%~ 32.73%	流動性折價越高 ，公允價值越低
未上市(櫃)股票	4,725	資產法	非控制折價	21.63%~ 25.00%	非控制折價越高 ，公允價值越低
有限合夥權益	792,111	資產法	不適用	不適用	不適用
合 計	<u>\$ 1,158,082</u>				

項 目	111年3月31日 公允價值	評價技術	重大不可 觀察輸入值	區間 (加權平均)	輸入值與 公允價值關係
非衍生權益工具：					
未上市(櫃)股票	\$ 361,675	市場法	流動性折價	21.16%~ 35.07%	流動性折價越高 ，公允價值越低
未上市(櫃)股票	4,954	資產法	非控制折價	21.45%~ 25.00%	非控制折價越高 ，公允價值越低
有限合夥權益	859,460	資產法	不適用	不適用	不適用
合 計	<u>\$ 1,226,089</u>				

10. 本集團經審慎評估選擇採用之評價模型及評價參數，因此對公允價值衡量係屬合理，惟當使用不同之評價模型或評價參數可能導致評價之結果不同。針對分類為第三等級之金融資產及金融負債，若評價參數變動1%基點，則對本期損益或其他綜合損益之影響如下：

			112年1月1日至3月31日			
			認列於損益		認列於其他綜合損益	
項 目	輸入值	變動	有利變動	不利變動	有利變動	不利變動
非衍生金融工具：						
未上市(櫃)股票	流動性折價 及非控制折價	±1%	\$ -	\$ -	\$ 4,460	(\$ 4,455)
電影投資協議	折現率	±1%	\$ 72	(\$ 72)	\$ -	\$ -

			111年1月1日至3月31日			
			認列於損益		認列於其他綜合損益	
項 目	輸入值	變動	有利變動	不利變動	有利變動	不利變動
非衍生金融工具：						
未上市(櫃)股票	流動性折價 及非控制折價	±1%	\$ -	\$ -	\$ 5,013	(\$ 5,264)

十三、附註揭露事項

(一)重大交易事項及(二)轉投資事業相關資訊(合併沖銷前)

1. 資金貸與他人

貸出資金之公司	貸與對象	往來項目	是否為關係人	本期最高餘額	期末餘額	實際動支金額	利率區間	資金貸與性質	業務往來金額	有短期融通資金必要之原因	提列備抵損失金額	擔保品		對個別對象資金貸與限額	資金貸與總限額
												名稱	價值		
英屬維京群島海陸投資公司	國喬石油化學股份有限公司	其他應收款—關係人	是	\$620,340 (CNY140,000)	\$620,340 (CNY140,000)	\$620,340 (CNY140,000)	1.53%	有短期融通資金之必要者	—	營運週轉	—	額度本票	\$620,340 (CNY140,000)	有短期融通資金必要之公司個別貸與金額以不超過本公司淨值的百分之十為限。 (\$1,363,532)	本公司總貸與金額以不超過本公司淨值的百分之二十為限。 (\$2,727,065)
	英屬維京群島金亞投資有限公司	其他應收款—關係人	是	243,600 (USD8,000)	243,600 (USD8,000)	—	4.20%	有短期融通資金之必要者	—	營運週轉	—	額度本票	243,600 (USD8,000)		
Citiesocial Holding Cayman Co., Ltd.	任開數位媒體行銷股份有限公司	其他應收款—關係人	是	79,350 (USD2,600)	—	—	—	有短期融通資金之必要者	—	營運週轉	—	—	—	有短期融通資金必要之公司個別貸與金額以不超過本公司淨值的百分之十為限。(0)	本公司總貸與金額以不超過本公司淨值的百分之二十為限。(0)

2. 為他人背書保證者

背書保證者公司名稱	被背書保證對象		對單一企業背書保證限額	本期最高背書保證餘額	期末背書保證餘額	實際動支金額	以財產擔保之背書保證金額	累計背書保證金額佔最近期財務報表淨值之比率	背書保證最高限額	屬母公司對子公司背書保證	屬子公司對母公司背書保證	屬對大陸地區背書保證
	公司名稱	關係										
國喬石油化學股份有限公司	泉州國亨化學有限公司	直接持有股權達100%之子公司	以不超過本公司最近期財務報表淨值百分之七十為限。	\$15,508,500 (CNY3,500,000)	\$15,508,500 (CNY3,500,000)	\$14,083,355 (CNY3,178,370)	—	47.57%	本公司對外背書保證總額以本公司最近期財務報表淨值百分之八十為限。 (\$26,078,809)	是	否	是
	國亨開發股份有限公司	直接及間接持有股權達78.26%之子公司	以不超過本公司最近期財務報表淨值百分之二十為限。 (\$22,818,958)	84,371	84,371	84,371	—	0.26%		是	否	否
高冠企業股份有限公司	KK Enterprise (Malaysia) Sdn. Bhd.	直接持有股權達70%之子公司	以不超過本公司背書保證總額百分之五十為限。 (\$229,035)	19,457 (RM2,940)	19,457 (RM2,940)	3,794 (RM573)	—	2.12%	本公司對外背書保證總額以本公司最近期財務報表淨值百分之五十為限。 (\$458,071)	是	否	否
緯來電視網股份有限公司	任開數位媒體行銷股份有限公司	直接及間接持有股權達94.24%之子公司	以不超過本公司最近期財務報表淨值百分之二十為限。 (\$1,483,647)	180,000	180,000	80,000	—	2.43%	本公司對外背書保證總額以本公司最近期財務報表淨值百分之四十為限。 (\$2,967,294)	是	否	否

3. 期末持有有價證券情形(不包含投資子公司、關聯企業及合資權益部分)

持有之公司	有價證券種類及名稱		與有價證券發行人之關係	帳列科目	期 末			
					仟股/單位	帳面金額	持股比例%	公允價值
國喬石油化學股份有限公司	股票	和信創業投資股份有限公司	其他關係人	透過其他綜合損益按公允價值衡量之金融資產—非流動	37	\$1,480	2.85	\$1,480
		台灣優燈股份有限公司	—	透過其他綜合損益按公允價值衡量之金融資產—非流動	165	341	0.93	341
		台灣普利司通股份有限公司	—	透過其他綜合損益按公允價值衡量之金融資產—非流動	1,151	111,028	1.42	111,028
		中華開發金融控股股份有限公司	其他關係人	透過其他綜合損益按公允價值衡量之金融資產—非流動	21,297	267,283	0.13	267,283
國亨化學股份有限公司	股票	和信創業投資股份有限公司	其他關係人	透過其他綜合損益按公允價值衡量之金融資產—非流動	49	1,980	3.80	1,980
		台灣優燈股份有限公司	—	透過其他綜合損益按公允價值衡量之金融資產—非流動	64	133	0.36	133
		國總開發興業股份有限公司	—	透過其他綜合損益按公允價值衡量之金融資產—非流動	200	—	1.06	—
		國總建設開發事業股份有限公司	—	透過其他綜合損益按公允價值衡量之金融資產—非流動	200	—	1.31	—
		台灣普利司通股份有限公司	—	透過其他綜合損益按公允價值衡量之金融資產—非流動	934	90,112	1.15	90,112
		Com2B Corporation	—	透過其他綜合損益按公允價值衡量之金融資產—非流動	750	—	1.67	—
		國喬石油化學股份有限公司-特別股	本公司之母公司	透過其他綜合損益按公允價值衡量之金融資產—非流動	1,776	50,350	8.88	50,350
		中華開發金融控股股份有限公司	本公司為該公司法人董事	透過其他綜合損益按公允價值衡量之金融資產—非流動	12,110	151,980	0.07	151,980
國亨投資股份有限公司	股票	台灣優燈股份有限公司	—	透過其他綜合損益按公允價值衡量之金融資產—非流動	631	1,304	3.54	1,304
	合夥	中華開發優勢創業投資有限合夥	—	透過其他綜合損益按公允價值衡量之金融資產—非流動	—	205,219	—	205,219
	基金	凱基凱旋貨幣市場基金	—	透過損益按公允價值衡量之金融資產—流動	5,087	59,969	—	59,969
國亨餐飲股份有限公司	基金	凱基凱旋貨幣市場基金	—	透過損益按公允價值衡量之金融資產—流動	1,025	12,087	—	12,087
國亨開發股份有限公司	基金	凱基凱旋貨幣市場基金	—	透過損益按公允價值衡量之金融資產—流動	5,264	62,063	—	62,063
普菲肉品股份有限公司	基金	凱基凱旋貨幣市場基金	—	透過損益按公允價值衡量之金融資產—流動	686	8,092	—	8,092
英屬維京群島金亞有限投資公司	合夥	CDIB Capital Asia Partners L.P.	—	透過其他綜合損益按公允價值衡量之金融資產—非流動	—	138,495	—	138,495
		CDIB Capital Global Opportunities Fund L.P.	—	透過其他綜合損益按公允價值衡量之金融資產—非流動	—	344,072	—	344,072
緯來電視網股份有限公司	合夥	CDIB Capital Asia Partners L.P.	—	透過其他綜合損益按公允價值衡量之金融資產—非流動	—	118,481	—	118,481
	股票	中華開發金融控股股份有限公司-普通股	其他關係人	透過其他綜合損益按公允價值衡量之金融資產—非流動	150,647	1,890,618	0.89	1,890,618
		中華開發金融控股股份有限公司-特別股	其他關係人	透過其他綜合損益按公允價值衡量之金融資產—非流動	86,818	660,687	5.49	660,687
		九太科技股份有限公司	—	透過其他綜合損益按公允價值衡量之金融資產—非流動	2,007	59,653	5.96	59,653
		全球一動股份有限公司	—	透過其他綜合損益按公允價值衡量之金融資產—非流動	1,440	—	0.52	—
		貴金影業傳媒股份有限公司	—	透過其他綜合損益按公允價值衡量之金融資產—非流動	100	144	9.98	144
		瑞光傳播股份有限公司	—	透過其他綜合損益按公允價值衡量之金融資產—非流動	10	1,200	10.00	1,200
		廿一世紀數位科技股份有限公司	—	透過其他綜合損益按公允價值衡量之金融資產—非流動	1,276	71,676	2.31	71,676
Citiesocial Series A and B Preferred shares	—	透過損益按公允價值衡量之金融資產—非流動	4,407	118,981	—	118,981		

4. 累積買進或賣出同一有價證券之金額達新台幣三億元或實收資本額百分之二十以上者

買、賣之公司	有價證券種類及名稱	帳列科目	交易對象	關係	期 初		買 入		賣 出				期 末	
					仟股	金 額	仟股	金 額	仟股	售 價	帳面成本	處分(損)益	仟股	金 額
國喬石油化學股份有限公司	泉州國亨化學有限公司	採用權益法之投資	現金增資	子公司	-	\$10,058,425	-	\$1,144,464 41,547(註)	-	-	-	-	-	\$11,244,436

註：係採用權益法之評價調整數及匯率影響數。

5. 取得不動產之金額達新台幣三億元或實收資本額百分之二十以上：無。

6. 處分不動產之金額達新台幣三億元或實收資本額百分之二十以上：無。

7. 與關係人進、銷貨交易金額達新台幣一億元或實收資本額百分之二十以上

進(銷)貨之公司名稱	交易對象名稱	關 係	交 易 情 形				交易條件與一般交易不同之情形及原因		應收(付)票據、帳款	
			進(銷)貨	金 額	佔總進(銷)貨之比率	授信期間	單 價	授信期間	餘 額	佔總應收(付)票據、帳款之比率
國喬石油化學股份有限公司	國亨化學股份有限公司	本公司之子公司	銷 貨	\$195,232	5.52%	依銷售合約	以合約買賣價格，按 Platt's Far East Petrochemical Scan 當月各期 Styrene 行情報導中 FOB Korea、CFR Taiwan 及 CFR SE Asia 三地區之平均價格為依據。	月底結算，結算後 45 日收清，未能如期收款則以該年度 1 月 1 日台灣銀行一年期定存年利率計息，以賒欠 3 個月為限。	\$7,667	0.53%
國亨化學股份有限公司	國喬石油化學股份有限公司	本公司之母公司	進 貨	195,232	82.39%	依進貨合約	以合約買賣價格，按 Platt's Far East Petrochemical Scan 當月各期 Styrene 行情報導中 FOB Korea、CFR Taiwan 及 CFR SE Asia 三地區之平均價格為依據。	月底結算，結算後 45 日付清，未能如期付款則以該年度 1 月 1 日台灣銀行一年期定存年利率計息，以賒欠 3 個月為限。	(7,667)	(46.30%)

8. 應收關係人款項達新台幣一億元或實收資本額百分之二十以上：無。

9. 從事衍生工具交易：無。

10. 直接或間接具有重大影響、控制或合資權益者之被投資公司名稱、所在地區……等相關資訊(不包含大陸地區投資)

投資公司名稱	被投資公司名稱	所在地區	主要營業項目	原始投資金額		期 末 持 有			被投資公司 本期損益	本公司認列 之投資損益	備 註
				本期期末	去年年底	仟股	比率%	帳面金額			
國喬石油化學股份有限公司	國亨化學股份有限公司	高雄市路竹區長興路66號	產銷耐衝擊及耐燃性聚苯乙烯	\$262,953	\$262,953	34,200	100.00	\$571,048	(\$10,682)	(\$10,834)	投資損益含因個體基礎與合併基礎觀點之損益差額調減\$152
	國亨投資股份有限公司	台北市敦化北路135號8樓	投資業	170,307	170,307	22,032	81.60	268,364	(2,578)	(2,104)	
	國亨開發股份有限公司	台北市南京東路4段1號10樓	一般旅館業	70,000	70,000	7,000	30.43	12,574	(41,630)	(12,668)	綜合持股達具有控制力
	緯來電視網股份有限公司	台北市內湖區瑞光路480號3樓	廣播電視節目製作、國內外影片拷貝、國內電影製作發行買賣等業務	1,536,404	1,536,404	71,093	62.29	5,279,734	37,841	23,571	
	高冠企業股份有限公司	南投市南崗工業區自強三路1號	各種商標紙、膠帶、PU樹脂製造及批發、零售	110,190	110,190	7,934	15.73	145,286	6,916	1,088	綜合持股達具有控制力
英屬維京群島金亞投資有限公司	英屬維京群島	英屬維京群島	投資業務	10,510	10,510	75	100.00	559,102	1,597	1,597	
	英屬維京群島海陸投資公司	英屬維京群島	投資業務	1,139,923	1,139,923	26,319	100.00	13,589,738	(25,994)	(13,218)	投資損益含因個體基礎與合併基礎觀點之損益差額調增\$12,776
國亨投資股份有限公司	國亨餐飲股份有限公司	台北市敦化南路1段295巷26號1樓	餐飲業	40,000	40,000	4,000	100.00	13,980	(2,761)	(2,761)	
國亨開發股份有限公司	普菲肉品股份有限公司	台北市敦化北路135號8樓	肉品進口銷售	10,000	10,000	1,000	100.00	9,403	(10)	(10)	
緯來電視網股份有限公司	緯來國際有限公司	香港	從事經營以葡萄酒為主之酒類貿易業務	97,800	97,800	25,000	100.00	99,607	4,531	4,531	
	澤緯藝藝股份有限公司	台北市內湖區瑞光路480號1樓	影集、節目製作發行	5,000	5,000	500	100.00	4,970	(9)	(9)	
	Citiesocial Holding Cayman Co., Ltd.	英屬開曼群島	投資業務	70,522	-	7,205	76.69	136,944	(4,918)	14,476	投資損益含認列推定贖回特別股利益及收購取得無形資產之攤銷
	任開數位媒體行銷股份有限公司	台北市中正區八德路1段23號15樓	多媒體購物、消費性商品之批發、零售業務等	38,000	-	3,800	31.28	(21,061)	(7,239)	(2,264)	
	高冠企業股份有限公司	南投市南崗工業區自強三路1號	各種商標紙、膠帶、PU樹脂製造及批發、零售	238,248	238,248	17,046	33.79	312,093	6,916	2,337	
國亨投資股份有限公司	台北市敦化北路135號8樓	投資業	35,372	35,372	4,968	18.40	60,513	(2,578)	(474)	綜合持股達具有重大影響力	
國亨開發股份有限公司	台北市南京東路4段1號10樓	一般旅館業	109,873	109,873	11,000	47.83	19,763	(41,630)	(19,911)		
高冠企業股份有限公司	K.K. Chemical Company Limited	香港	商標紙、膠帶等業務	5,255	5,255	125	49.90	3,988	-	-	具有控制能力
	Dragon King Inc.	薩摩亞	轉投資業務	3,258	3,258	100	100.00	4,343	-	-	
	KK Enterprise (Malaysia) Sdn.Bhd.	馬來西亞	商標紙、膠帶等業務	15,995	15,995	1,680	70.00	53,029	60	42	認列之投資損益含順逆側流交易已實現及未實現淨損益

投資公司名稱	被投資公司名稱	所在地區	主要營業項目	原始投資金額		期 末 持 有			被投資公司 本期損益	本公司認列 之投資損益	備 註
				本期期末	去年年底	仟股	比率%	帳面金額			
Citiesocial Holding Cayman Co., Ltd.	任開數位媒體行銷股份有限公司	台北市中正區八德路1段23號15樓	多媒體購物、消費性商品之批發、零售業務等	\$76,500	-	7,650	62.96	(\$39,942)	(\$7,239)	(\$4,558)	

11. 母子公司間及各子公司間之業務關係及重要交易往來情形

交易人名稱	交易往來對象	與交易人之關係	交 易 往 來 情 形			
			科 目	金 額	交易條件	佔合併總營收或總資產之比例
國喬石油化學股份有限公司	國亨化學股份有限公司	母公司對子公司	銷貨收入	\$195,232	以合約買賣價格，按 Platt' s Asian Far East Petrochemical Scan 當月各期 Styrene 行情報導中之 FOB Korea、CFR Taiwan 及 CFR SE Asia 三地區之平均價格為依據	4.63%
			應收帳款	7,667	收款方式為月底結算，結算後 45 日收清，如未能如期收款，則以賒銷處理，並以該年度 1 月 1 日台灣銀行一年期定存年利率計息，惟賒欠期間以 3 個月為限	0.01%
			其他應收款	186	月結 45 天	0.01%
			其他收入	2,100	依合約規定	0.05%
			技術支援收入	850	依合約規定(列為費用減項)	0.02%
	國亨開發股份有限公司	母公司對子公司	其他收入	253	依合約規定	0.01%
			背書保證	84,371	依背書保證作業程序	0.14%
	泉州國亨化學有限公司	母公司對子公司	技術支援收入	6,749	依合約規定(列為費用減項)	0.16%
			其他收入	3,493	依合約規定	0.08%
			其他應收款	3,493	月結 45 天	0.01%
採用權益法之投資			1,144,464	現金增資	1.87%	
背書保證			15,508,500	依背書保證作業程序	25.39%	
國亨化學股份有限公司	國喬石油化學股份有限公司	子公司對母公司	銷貨收入	512	按一般交易價格計價	0.01%
			應收帳款	538	月結 45 天	—
			其他應收款	6	月結 45 天	—
			租金收入	18	依租賃契約規定	—

交易人名稱	交易往來對象	與交易人之關係	交易往來情形			
			科目	金額	交易條件	佔合併總營收或總資產之比例
緯來電視網股份有限公司	任開數位媒體行銷股份有限公司	母公司對子公司	採用權益法之投資 背書保證	\$38,000 180,000	現金增資 依背書保證作業程序	0.06% 0.29%
	澤緯影藝股份有限公司	母公司對子公司	租金收入	15	依租賃契約規定	—
國亨餐飲股份有限公司	國喬石油化學股份有限公司	子公司對母公司	餐飲收入	125	按一般交易價格計價	—
英屬維京群島海陸投資公司	國喬石油化學股份有限公司	子公司對母公司	其他應收款	620,340	依借款合同規定	1.02%
			利息收入	2,073	依借款合同規定	0.05%
高冠企業股份有限公司	KK Enterprise (Malaysia) Sdn Bhd.	母公司對子公司	銷貨收入	2,767	按一般交易價格計價	0.07%
			應收帳款 背書保證	1,515 19,457	月結 90 天 依背書保證作業程序	— 0.03%
中山高冠膠粘製品有限公司	昆山高冠膠粘製品有限公司	子公司對子公司	銷貨收入	376	按一般交易價格計價	0.01%
			應收帳款	2,303 1,726	按一般交易價格計價 月結 90 天	0.05% —

註：(1)若係母子公司間或各子公司間之同一筆交易，則無須重複揭露。如：母公司對子公司之交易，若母公司已揭露，則子公司部分無須重複揭露；子公司對子公司之交易，若其一子公司已揭露，則另一子公司無須重複揭露。

(2)交易往來金額佔合併總營收或總資產比率之計算，若屬資產負債項目者，以期末餘額佔合併總資產之方式計算；若屬損益項目者，以期中累積金額佔合併總營收之方式計算。

(三)大陸投資資訊

1.

投資公司名稱	大陸被投資公司名稱	主要營業項目	實收資本額	投資方式	本期期初自台灣匯出累積投資金額	本期匯出或收回投資金額		本期期末自台灣匯出累積投資金額	被投資公司本期損益註(5)	本公司直接或間接投資之持股比例註(4)	本期認列投資損益註(5)	期末投資帳面價值註(4)	截至本期止已匯回投資收益
						匯出	收回						
國喬石油化學股份有限公司	鎮江奇美化工有限公司	生產銷售以苯乙烯為原料之系列產品及其製品和各種化學原料及燃料油裝卸、儲運和運轉	USD384,850	註(2)	\$1,652,206 (USD52,830)	-	-	\$1,652,206 (USD52,830)	(\$29,361)	30.40%	(\$8,926)	\$4,801,628	\$473,318 (USD15,496)
	漳州奇美化工有限公司	初級形態塑料及合成樹脂製造	CNY3,760,000	註(2)	716,901 (USD23,340)	-	-	716,901 (USD23,340)	(259,199)	30.40%	(78,796)	4,904,590	-
	泉州國亨化學有限公司	丙烷脫氫製丙烯、聚丙稀及氫氣產品	CNY2,532,000	註(1)	10,019,124 (CNY2,278,800)	\$1,144,464 (CNY253,200)	-	11,163,588 (CNY2,532,000)	11,569	100.00%	11,569	11,244,436	-
高冠企業股份有限公司	中山高冠膠粘製品有限公司	商標紙、膠帶等業務	HKD12,300	註(3)	21,509 (HKD6,150)	-	-	21,509 (HKD6,150)	(2,963)	50.00%	(1,429) 註(6)	39,786	51,688
	昆山高冠膠粘製品有限公司	商標紙、膠帶等業務	USD6,100	註(1)	206,958 (USD5,168) (機器 USD827)	-	-	206,958 (USD5,168) (機器 USD827)	154	100.00%	184 註(6)	198,636	41,010

投資公司名稱	本期期末累計自台灣匯出赴大陸地區投資金額	經濟部投審會核准投資金額	依經濟部投審會規定赴大陸地區投資限額(註7)
國喬石油化學股份有限公司	\$13,532,695(USD76,170、CNY2,532,000)	\$13,816,474(USD453,743)(註8)	\$21,565,768
高冠企業股份有限公司	\$228,467(USD5,168、HKD6,150及機器USD827)	\$228,467(USD5,995、HKD6,150)	\$600,507

註：(1)係直接投資。

(2)係經政府核准，透過第三地區投資設立公司再投資大陸公司。

(3)係經政府核准，委託第三地區投資設立之公司再投資大陸公司。

(4)係直接投資、轉投資或委託第三地區公司直接及間接投資之持股比例及期末投資帳面價值。

- (5)除泉州國亨化學有限公司係依據經台灣母公司會計師核閱之財務報告外，其餘係依據大陸被投資公司同期間未經會計師核閱之財務報告，按直接及間接投資之持股比例採權益法認列之投資損益。
- (6)本期認列之投資損益包含順流、逆流及側流交易所產生之已實現及未實現淨損益。
- (7)依經濟部投審會規定，其對大陸投資累計金額或比例上限係以公司淨值或合併淨值(較高者)之百分之六十為限。
- (8)截至 112 年 3 月 31 日止，本公司業經經濟部投審會核准大陸地區投資累計金額計 USD671,090 仟元，依據「在大陸地區從事投資或技術合作審查原則」第三條之規定，大陸投資事業盈餘轉增(投)資之金額，不計入其投資累計金額；另投資人將大陸投資事業之股本或盈餘匯回臺灣地區者，得扣減其投資累計金額。本公司經經濟部投審會核准大陸地區投資事業之盈餘轉增(投)資金額 USD201,851 仟元及盈餘匯回金額 USD15,496 仟元，業已扣減赴大陸地區核准投資累計金額。
- (9)本表外幣金額除自台灣匯出投資金額係以歷史匯率衡量外，其餘均係以資產負債表日之匯率換算為新台幣。

2. 與大陸被投資公司直接或間接經由第三地區所發生之重大交易事項：

泉州國亨化學有限公司、中山高冠膠粘製品有限公司及昆山高冠膠粘製品有限公司因本集團直接及間接投資之綜合持股比例均達 50%以上，故業已列入合併財務報告之編製主體，本集團與泉州國亨化學有限公司、中山高冠膠粘製品有限公司及昆山高冠膠粘製品有限公司直接或間接經由第三地區事業所發生之重大交易事項，於編製合併財務報告時已全數予以銷除，本集團與大陸投資公司間重要交易往來事項揭露請參閱附註十三(一)(二)之 11。

另本集團 112 年及 111 年 1 月 1 日至 3 月 31 日與鎮江奇美化工有限公司及漳州奇美化工有限公司直接或間接經由第三地區事業所發生之重大交易事項如下：

- (1)進貨金額及百分比與相關應付款項之期末餘額及百分比：無。
- (2)銷貨金額及百分比與相關應收款項之期末餘額及百分比：

①112 年 1 月 1 日至 3 月 31 日暨 112 年 3 月 31 日

銷貨之公司名稱	交易對象名稱	銷貨收入		應收帳款	
		金額	淨額百分比	金額	總額百分比
國喬石油化學股份有限公司	鎮江奇美化工有限公司	\$ 3,092	0.09%	\$ -	-

②111年1月1日至3月31日暨111年3月31日

銷貨之公司名稱	交易對象名稱	銷貨收入		應收帳款	
		金額	淨額百分比	金額	總額百分比
國喬石油化學股份有限公司	鎮江奇美化工有限公司	\$ 10,951	0.30%	\$ 3,710	0.29%

③交易條件係按約定銷售價格辦理，收款條件為月結後30天到期。

(3)財產交易金額及其所產生之損益數額：無。

(4)票據背書保證或提供擔保品之期末餘額及其目的：無。

(5)資金融通之最高餘額、期末餘額、利率區間及當期利息總額：無。

(6)其他對當期損益或財務狀況有重大影響之交易事項：

①其他應收款(應收股利)

交易對象名稱	112年3月31日	111年12月31日	111年3月31日
鎮江奇美化工有限公司	\$ 35,877	\$ -	\$ 1,231,144

②取得金融資產(現金增資)

A.112年1月1日至3月31日：無。

B.111年1月1日至3月31日

交易對象/交易標的	帳列項目	增加投資		持股比例	
		股數(仟股)	金額	增資前	增資後
漳州奇美化工有限公司	採用權益法之投資	-	\$ 720,099	30.40%	30.40%

(四)主要股東資訊

112.3.31.

主要股東名稱	股份	持有股數	持股比例
凱基證券股份有限公司		85,300,000	9.20%

註：1.本表主要股東資訊係由集保公司以每季底最後一個營業日，計算股東持有公司已完成無實體登錄交付(含庫藏股)之普通股及特別股合計達百分之五以上資料。至於公司財務報告所記載股本與公司實際已完成無實體登錄交付股數，可能因編製計算基礎不同或有差異。

2.上開資料如屬股東將持股交付信託，係以受託人開立信託專戶之委託人個別分戶揭示。至於股東依據證券交易法令辦理持股超過百分之十之內部人股權申報，其持股包括本人持股加計其交付信託且對信託財產具有運用決定權股份等，有關內部人股權申報資料請參閱公開資訊觀測站。

十四、營運部門資訊

(一)營運部門係同時符合下列特性之企業組成單位：

1. 從事可獲得收入並發生費用之經營活動。
2. 營運結果定期由企業之營運決策者複核，以制定分配予該部門資源之決策，並評估該部門之績效。
3. 具個別分離之財務資訊。

(二)本集團依據營運決策者觀點，複核各管理部門與產品及勞務之連結，將營運單位劃分為三個應報導營運部門：

1. 石油化學事業部：該部門係負責生產石油化工原料等相關產品及其製品之製造、加工與買賣業務。
2. 數位新媒體事業部：該部門係負責從事電視節目製作、有線電視節目之進出口代理發行、各種廣告代理及其策劃製作業務，並連結電子商務，透過內容綜效創造新商業價值。
3. 包材事業部：該部門係負責從事商標紙、離型紙等各類包裝材料之製造、加工與買賣業務。

本集團未報導之其他經營活動及營運部門相關資訊係合併揭露於「其他部門」項下。

(三)本集團之應報導部門係策略性事業單位，以提供不同產品及勞務。每一策略性事業單位需要不同技術及行銷策略，故須分別管理。

(四)本集團管理階層個別監督其業務單位之營運結果，以制定資源分配與績效評估之決策。營運部門之績效係根據營業損益衡量，此衡量金額係提供予主要營運決策者，用以分配資源予部門及評量其績效，並採與合併財務報告中營業損益一致方式。然而，合併財務報告中之總部營運成本、所得稅費用(利益)及非經常發生之損益(營業外收入及支出)係以母公司為基礎進行管理，並未分攤至應報導部門。報導之金額與營運決策者使用之報告一致。營運部門間之移轉訂價係以與外部第三人類似之常規交易為基礎。營運部門之會計政策大致與合併財務報告所述之重要會計政策彙總相同，請詳附註四及 111 年度合併財務報告附註四。

(五)營運部門財務資訊

1. 112年1月1日至3月31日暨112年3月31日

項 目	石油化學 事業部	數位新媒體 事業部	包材 事業部	其他部門	調整(節) 及銷除	合 計
收入						
來自外部客戶收入	\$ 3,593,473	\$ 418,308	\$ 205,295	\$ 904	\$ -	\$ 4,217,980
部門間收入	195,744	-	5,446	125	(201,315)	-
收入合計	<u>\$ 3,789,217</u>	<u>\$ 418,308</u>	<u>\$ 210,741</u>	<u>\$ 1,029</u>	<u>(\$ 201,315)</u>	<u>\$ 4,217,980</u>
部門損益	<u>(\$ 201,686)</u>	<u>\$ 52,040</u>	<u>\$ 4,986</u>	<u>(\$ 37,246)</u>	<u>\$ 2,158</u>	<u>(\$ 179,748)</u>
營業外收入及支出						24,580
繼續營業單位稅前淨損						<u>(\$ 155,168)</u>
部門損益包含：						
折舊及攤銷	\$ 135,624	\$ 138,010	\$ 12,358	\$ 26,857	\$ -	\$ 312,849
部門資產	\$ -	\$ -	\$ -	\$ -	\$ 61,088,206	\$ 61,088,206
部門負債	\$ -	\$ -	\$ -	\$ -	\$ 25,145,260	\$ 25,145,260

2. 111年1月1日至3月31日暨111年3月31日

項 目	石油化學 事業部	數位新媒體 事業部	包材 事業部	其他部門	調整(節) 及銷除	合 計
收入						
來自外部客戶收入	\$ 3,738,221	\$ 484,777	\$ 311,145	\$ 2,963	\$ -	\$ 4,537,106
部門間收入	428,269	-	9,836	184	(438,289)	-
收入合計	<u>\$ 4,166,490</u>	<u>\$ 484,777</u>	<u>\$ 320,981</u>	<u>\$ 3,147</u>	<u>(\$ 438,289)</u>	<u>\$ 4,537,106</u>
部門損益	<u>\$ 84,452</u>	<u>\$ 91,511</u>	<u>\$ 19,514</u>	<u>(\$ 33,268)</u>	<u>\$ 171</u>	<u>\$ 162,380</u>
營業外收入及支出						581,432
繼續營業單位稅前淨利						<u>\$ 743,812</u>
部門損益包含：						
折舊及攤銷	\$ 129,919	\$ 185,416	\$ 13,544	\$ 9,488	\$ -	\$ 338,367
部門資產	\$ -	\$ -	\$ -	\$ -	\$ 54,348,024	\$ 54,348,024
部門負債	\$ -	\$ -	\$ -	\$ -	\$ 15,296,861	\$ 15,296,861

3. 調整(節)及銷除說明

- (1)部門間之收入係於合併時銷除。
- (2)部門損益調整(節)及銷除主要係部門間之損益於合併時銷除。
- (3)由於部門資產及負債之衡量金額非營運決策者之衡量指標，故應揭露資產及負債之衡量金額為0，其未分攤之資產及負債金額，則列入調整(節)及銷除項下。